



**HOSPITAL REGIONAL GUILLERMO
DÍAZ DE LA VEGA**



SALA SITUACIONAL DE ENFERMEDADES SUJETAS A VIGILANCIA EPIDEMIOLÓGICA

**PERIODO 2026
SEMANA EPIDEMIOLOGICA: 01 AL 04***

UNIDAD DE EPIDEMIOLOGÍA



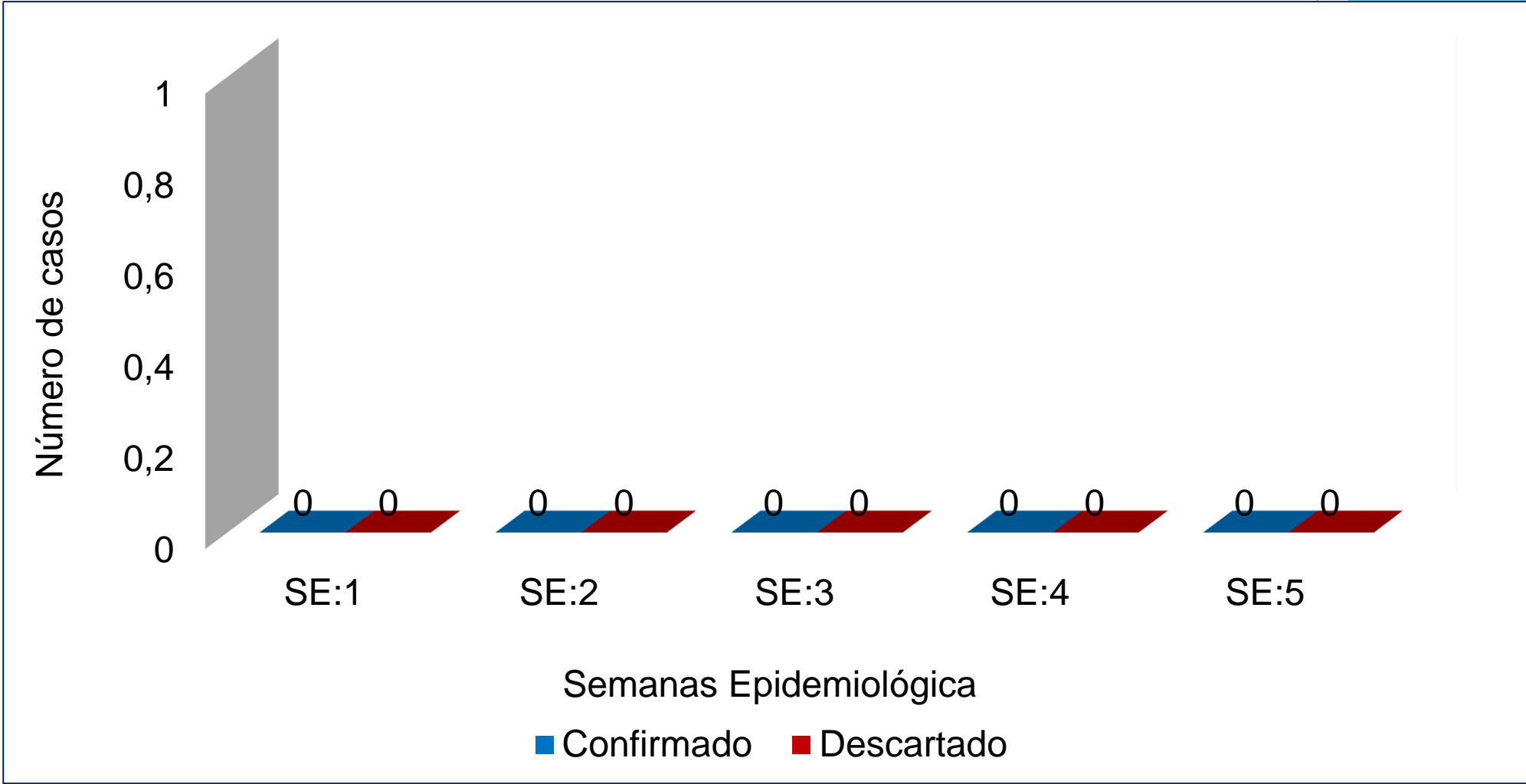
**HOSPITAL REGIONAL GUILLERMO
DÍAZ DE LA VEGA**



ENFERMEDADES PREVENIBLES POR VACUNA

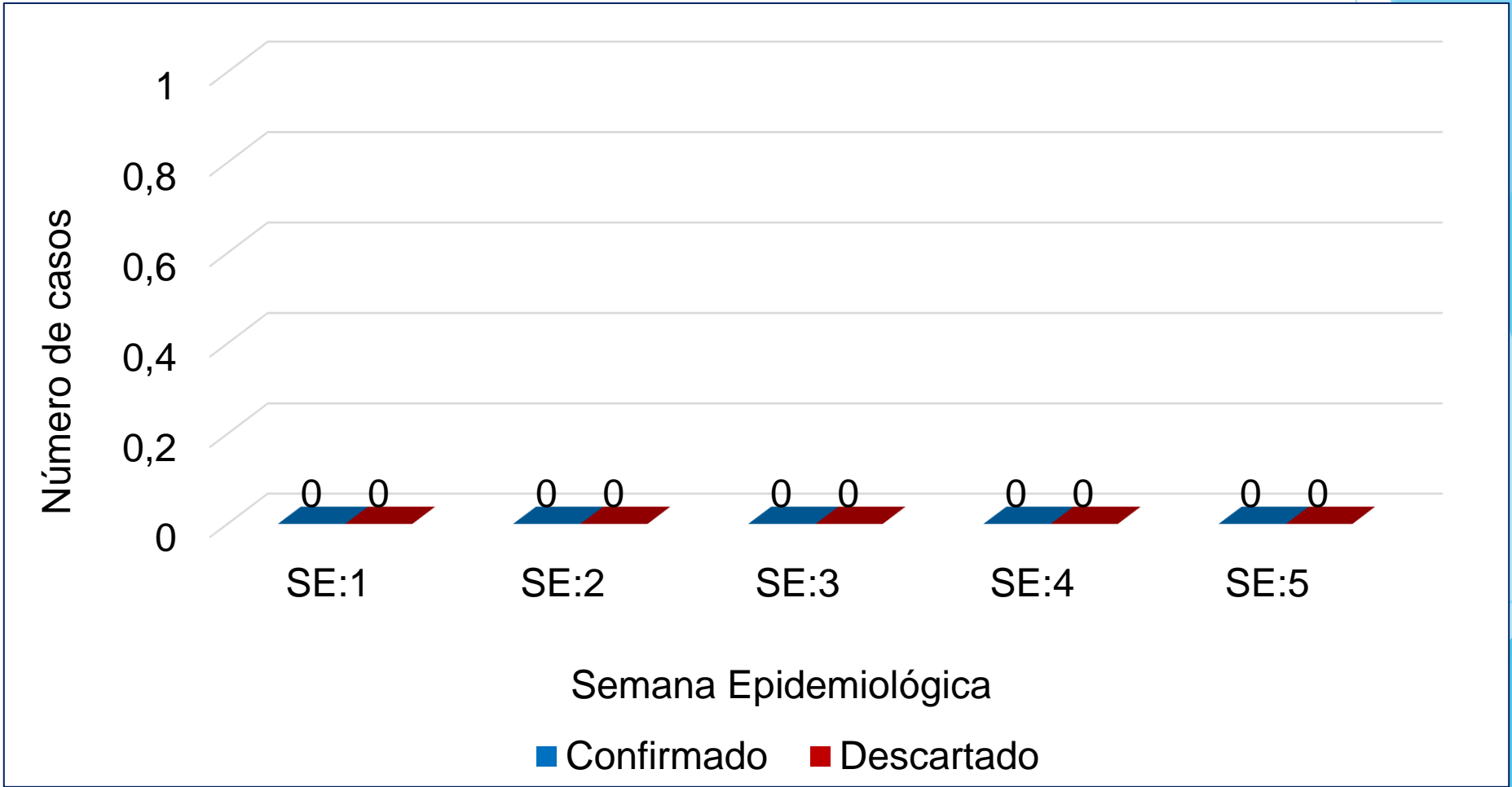


Número de casos de Sarampión notificados en el HRGDV, según
SE: N.º 01 al 05 del 2026



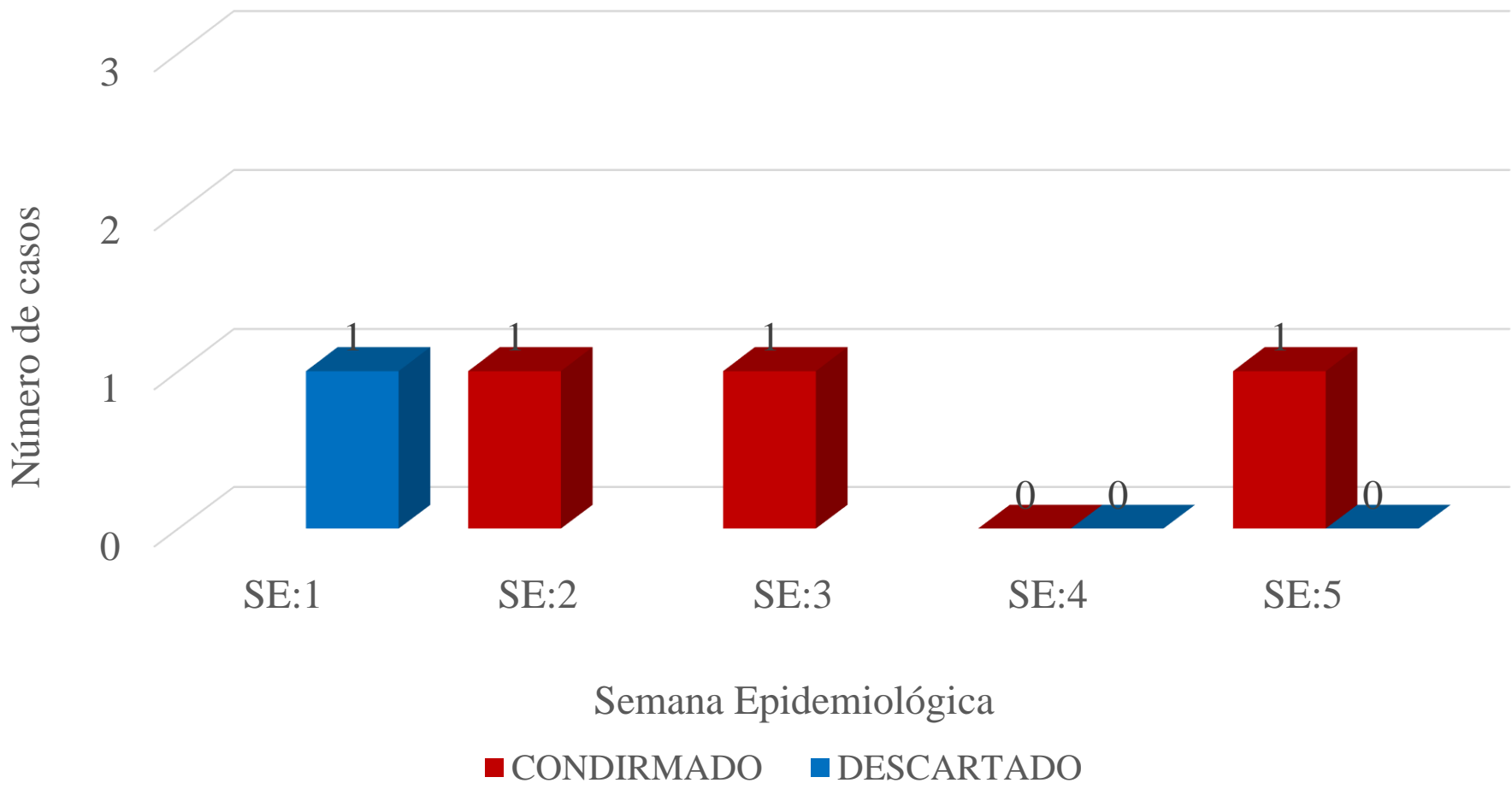


Casos de Parálisis Flácida Aguda notificados en el HRGDV, según SE: N.º 01 al 05 del 2026.



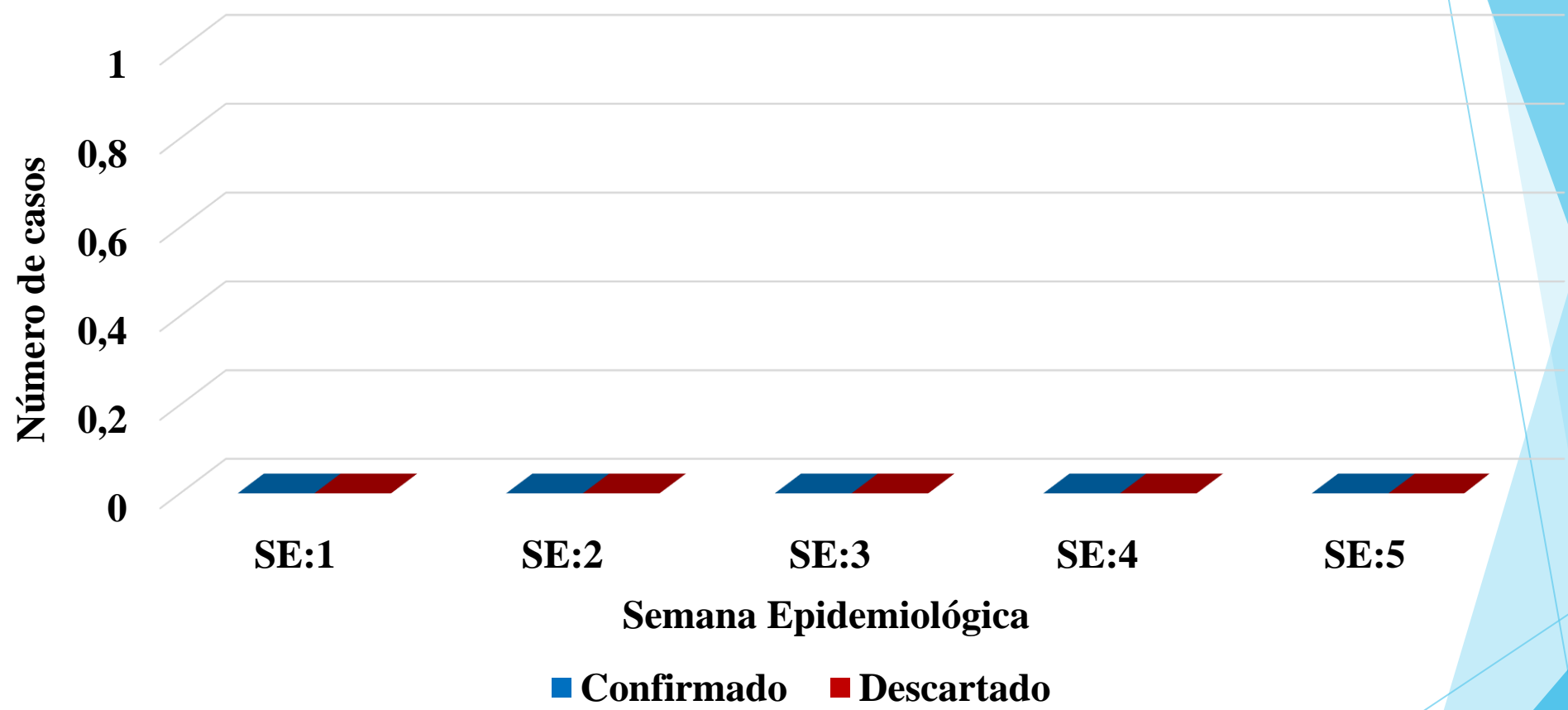


Número de casos de Tos Ferina notificados en el HRGDV, según
SE: N° 01 al 05 * 2026.



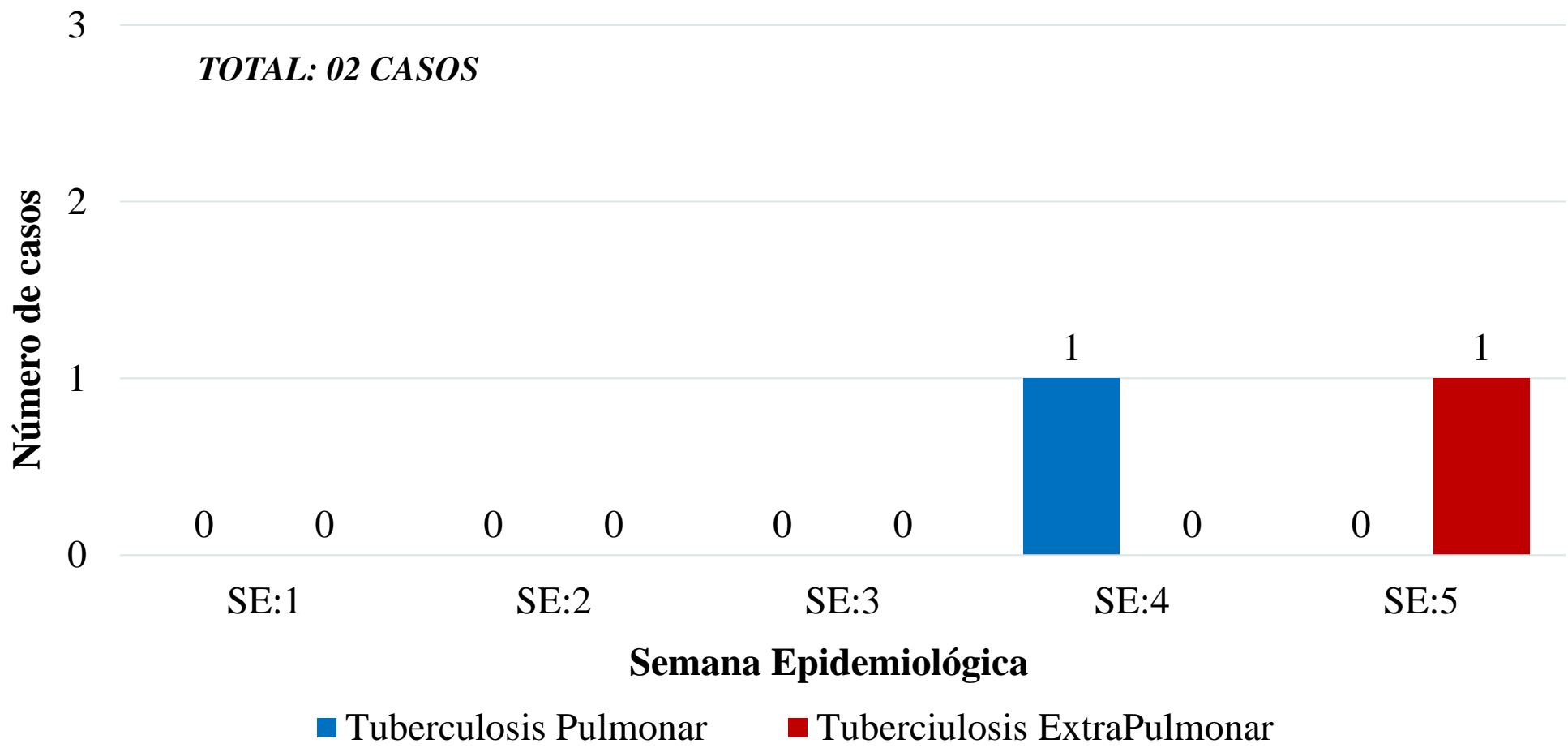


Número de casos de Síndrome Guillain Barré notificados en el HRGDV, según SE: N° 01 al 05 * 2026.



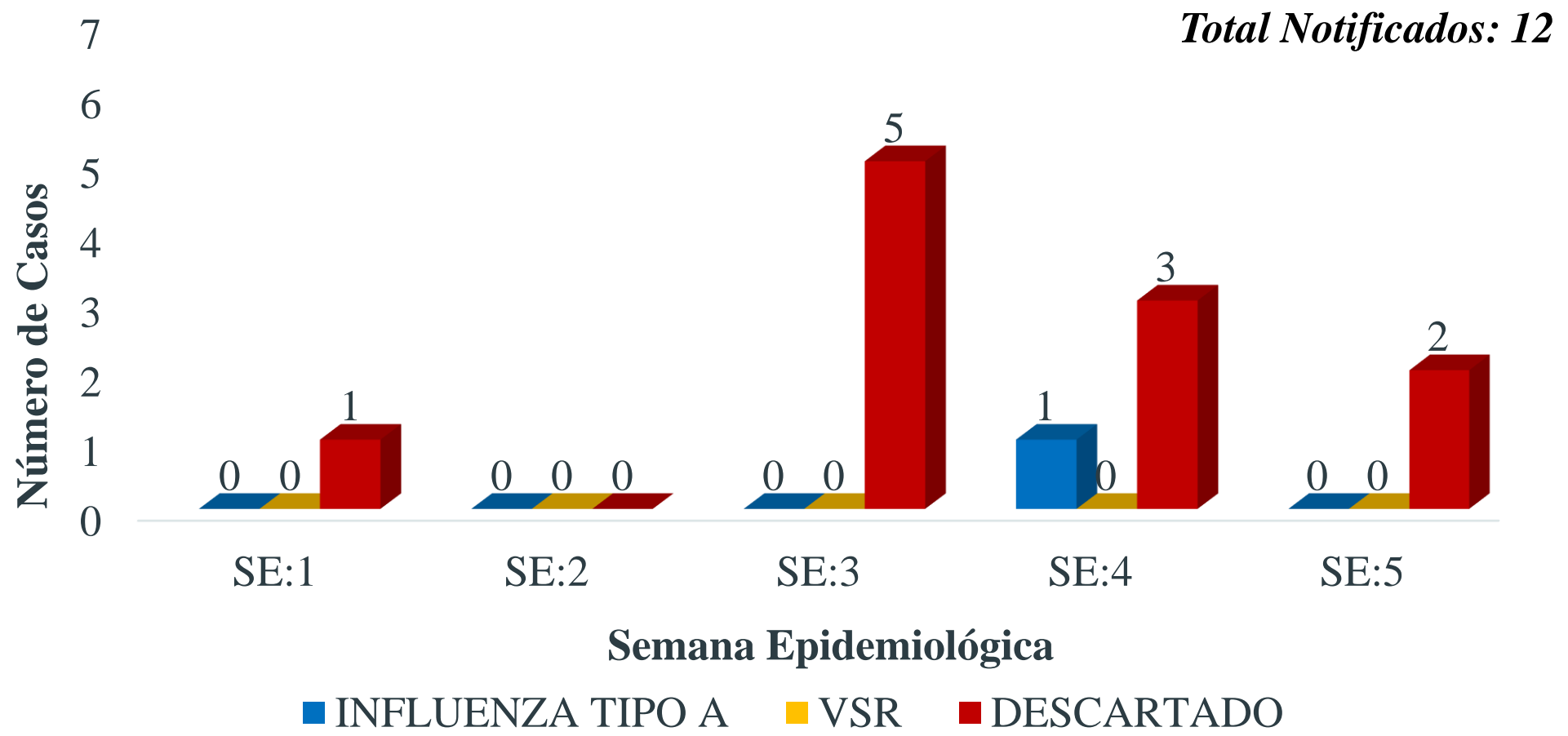


Número de casos de Tuberculosis Pulmonar y Tuberculosis Extrapulmonar notificados en el HRGDV, según meses hasta SE: N° 01 al 05* 2026.



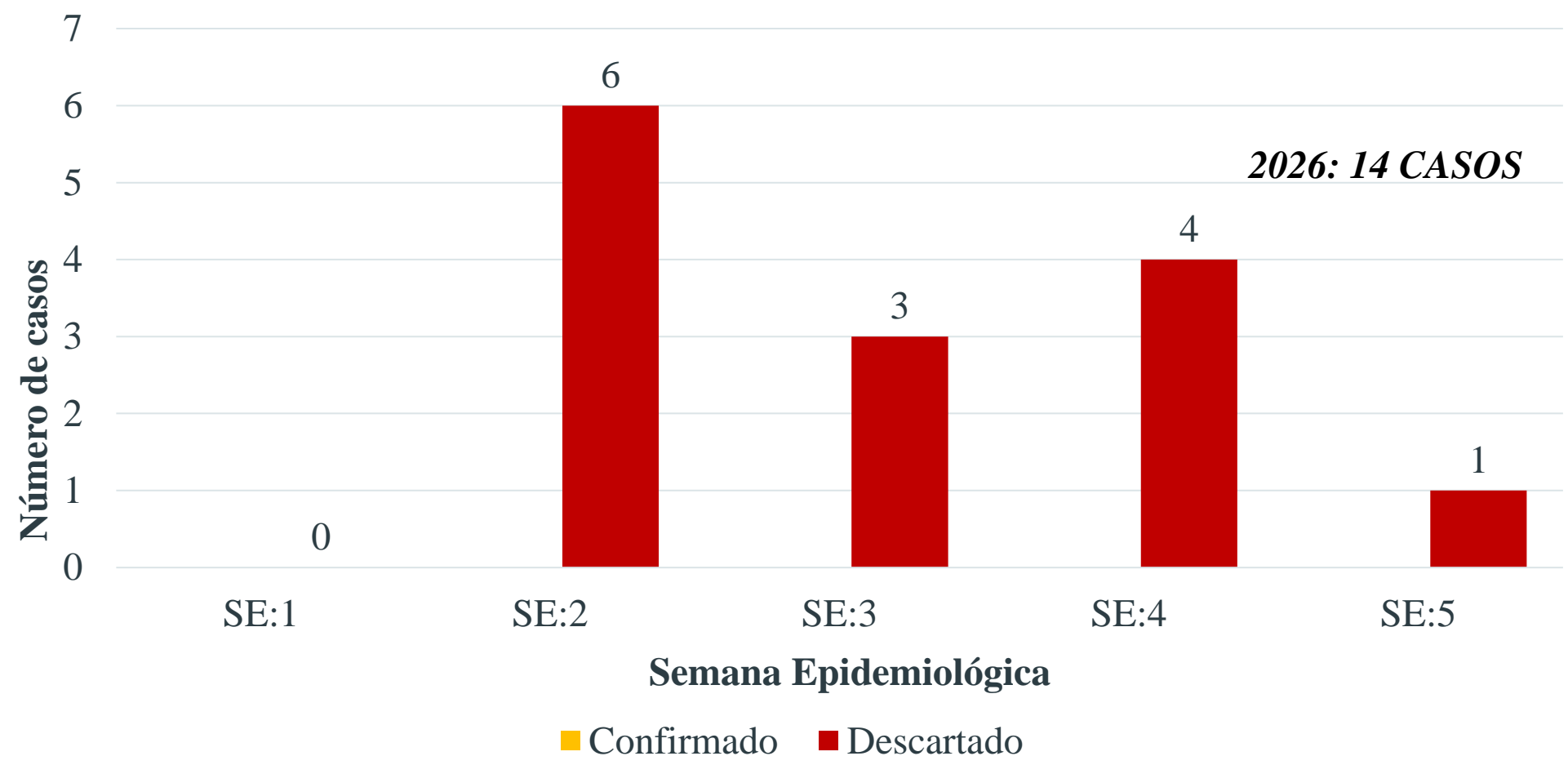


Casos de Influenza notificados en el HRGDV, según SE. N° 01 al 05 del 2026.





Número de casos de COVID-19 notificados en el HRGDV, según SE. N° 01 al 05* 2026.





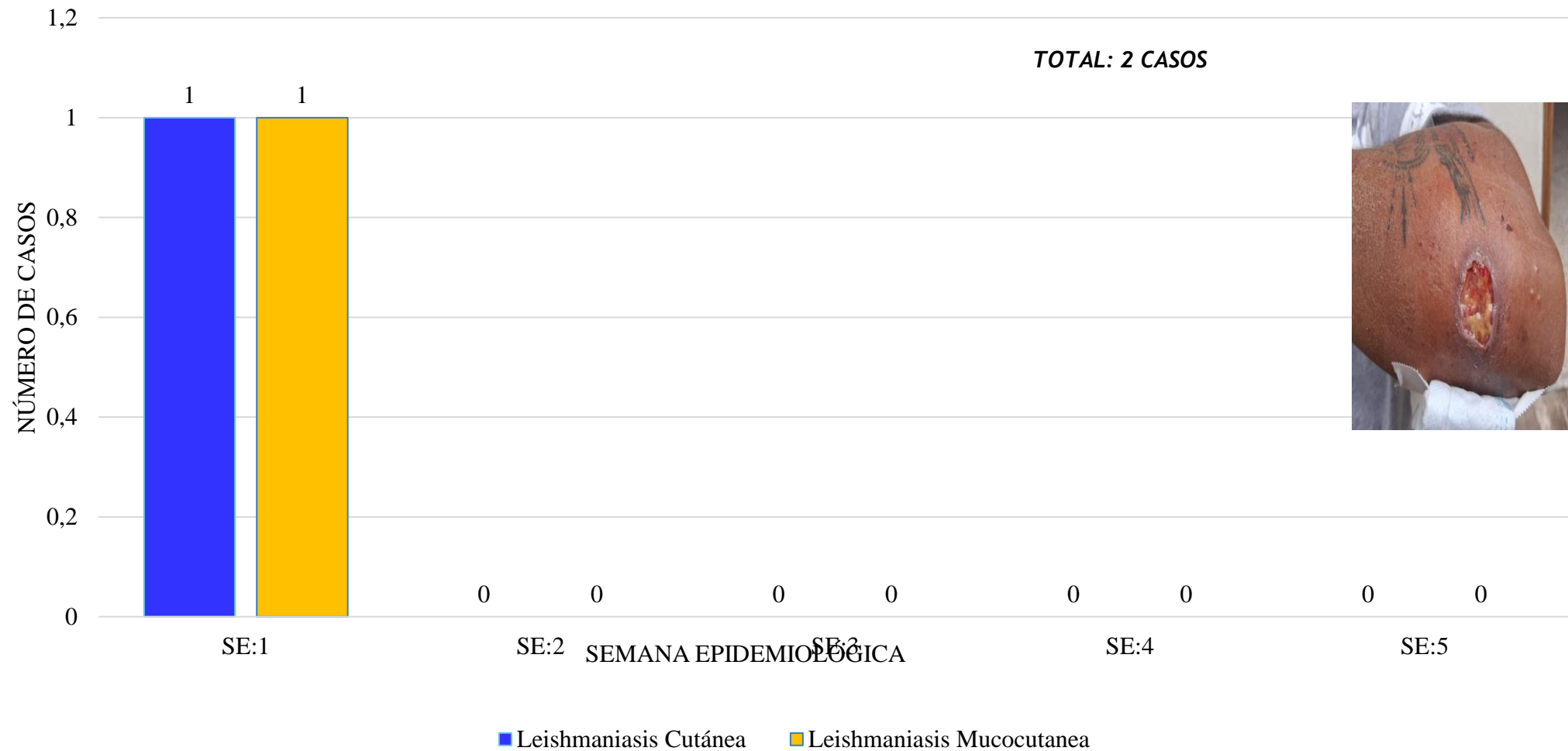
**HOSPITAL REGIONAL GUILLERMO
DÍAZ DE LA VEGA**



ENFERMEDADES METAXÈNICAS

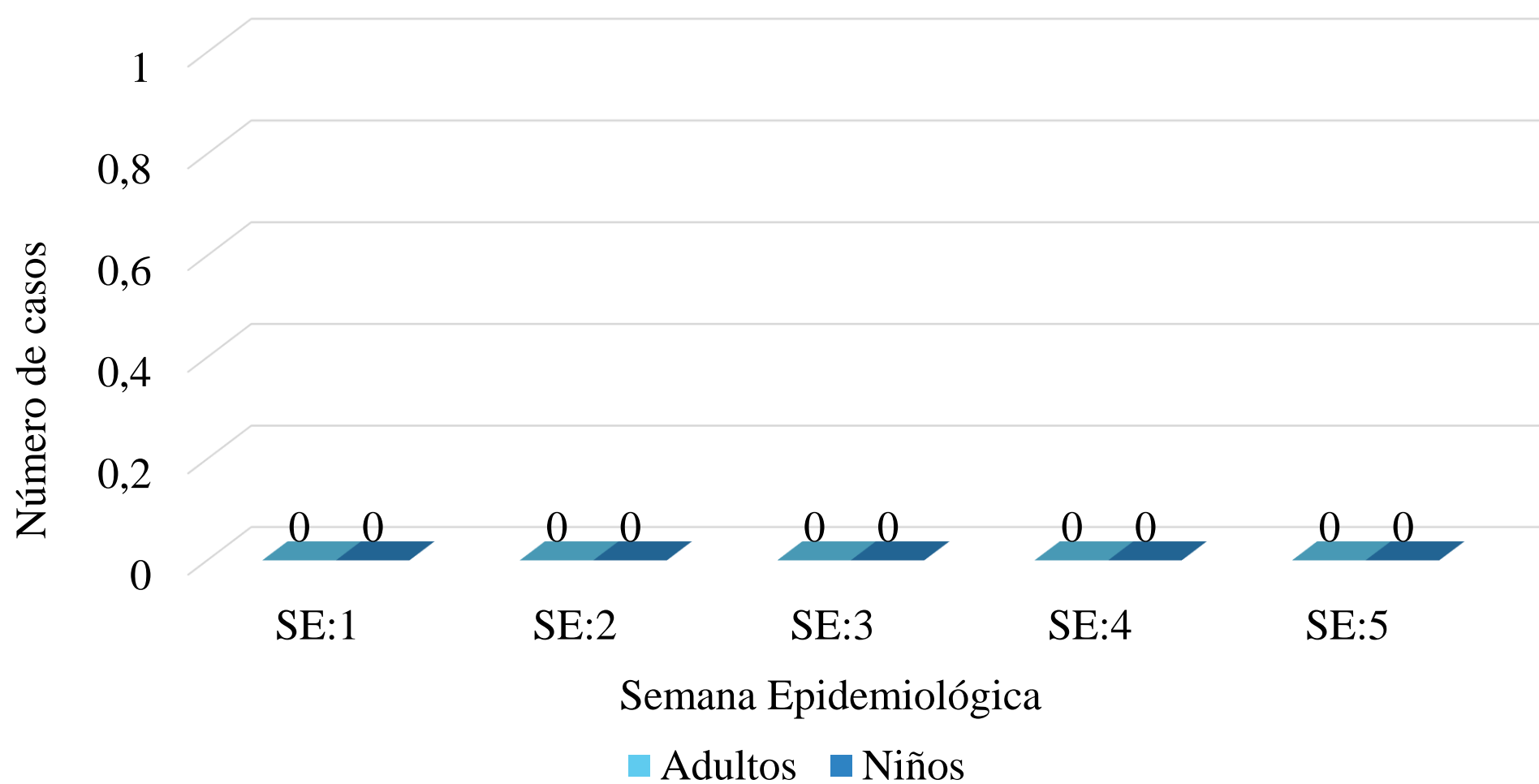


Número de casos de Leishmaniasis Cutánea y Mucocutanea notificados en el HRGDV, según SE:01- 05* 2026.



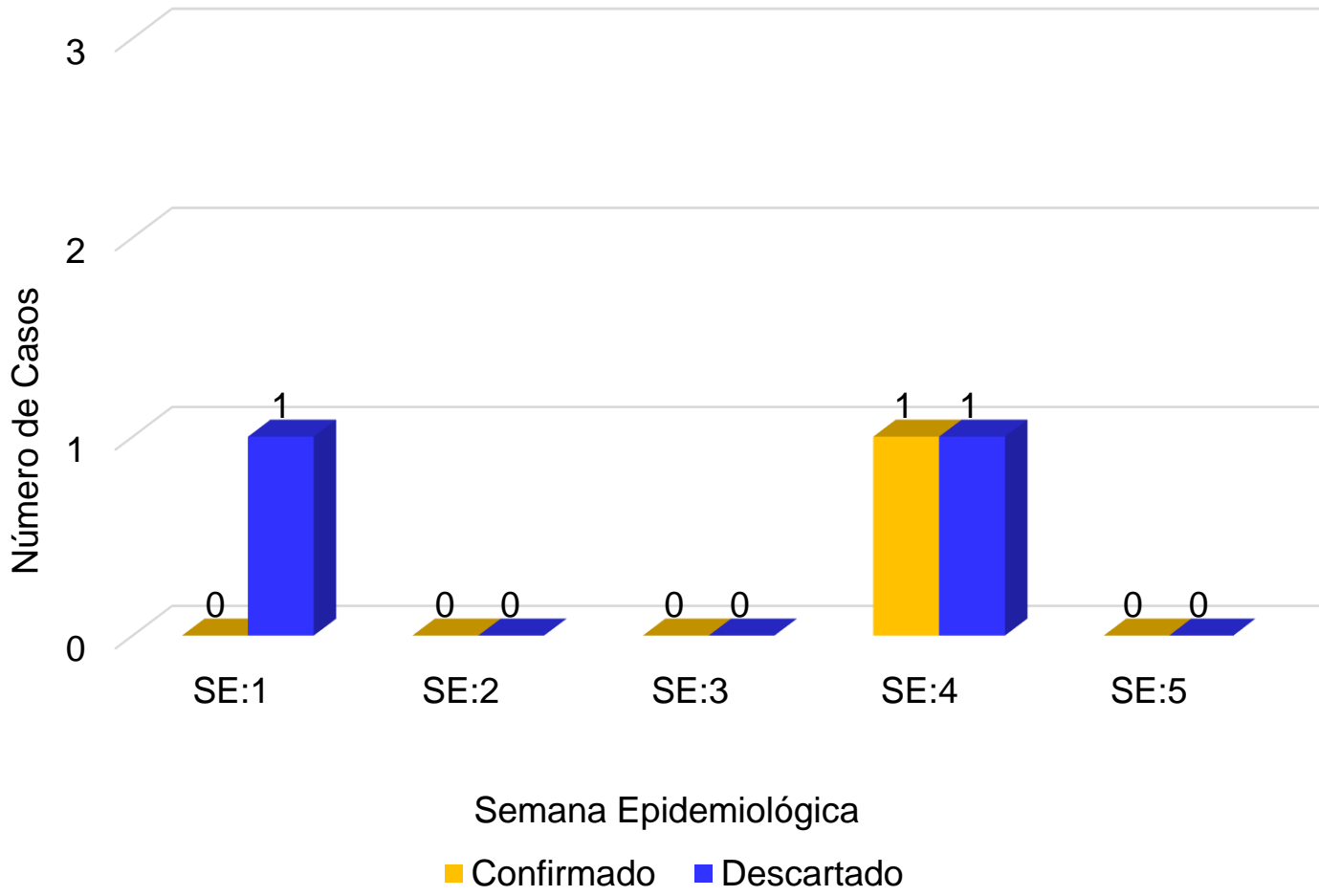


Número de casos de Leptospiriosis notificados en el HRGDV, según SE:01- 05* 2026.



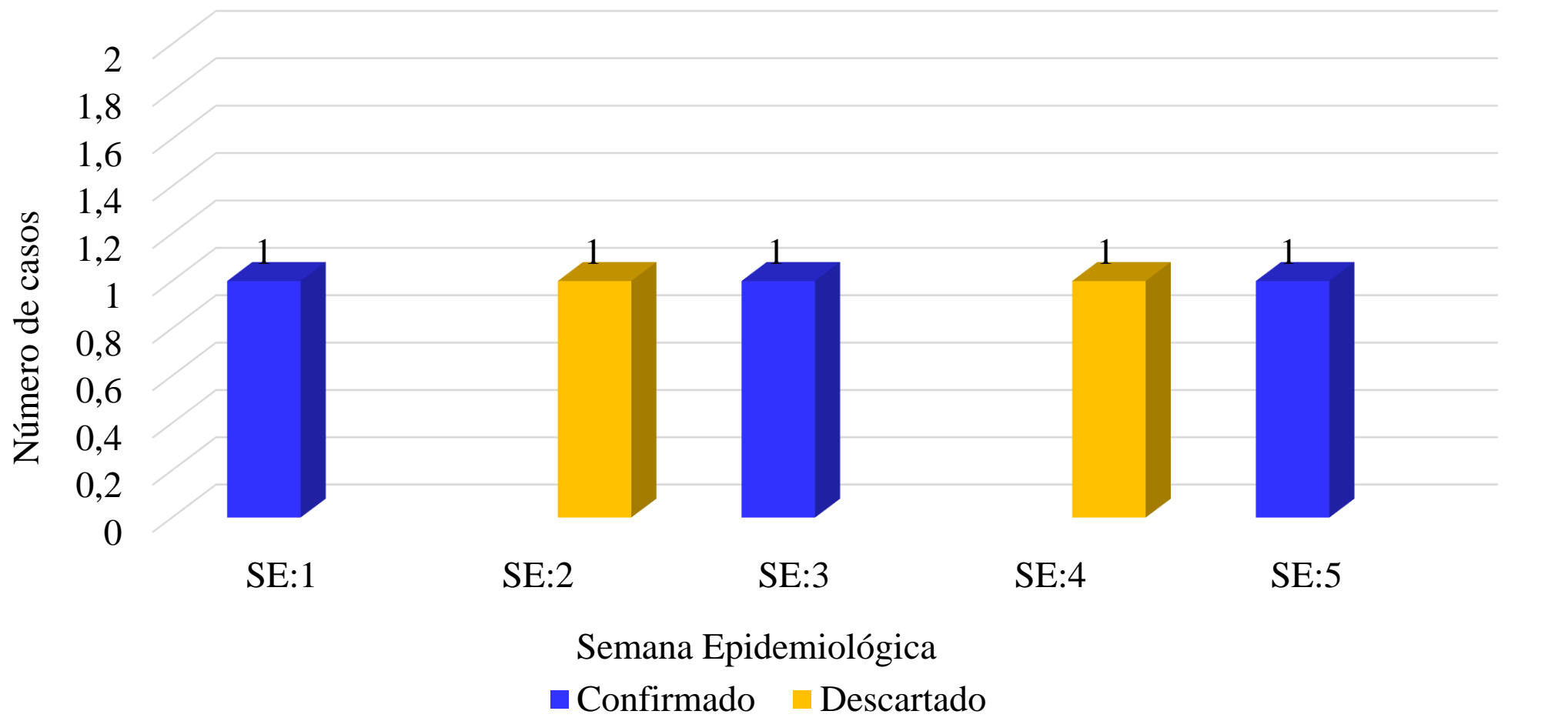


Casos de Dengue notificados en el HRGDV, notificados desde la SE: N°. 01-05 del 2026.



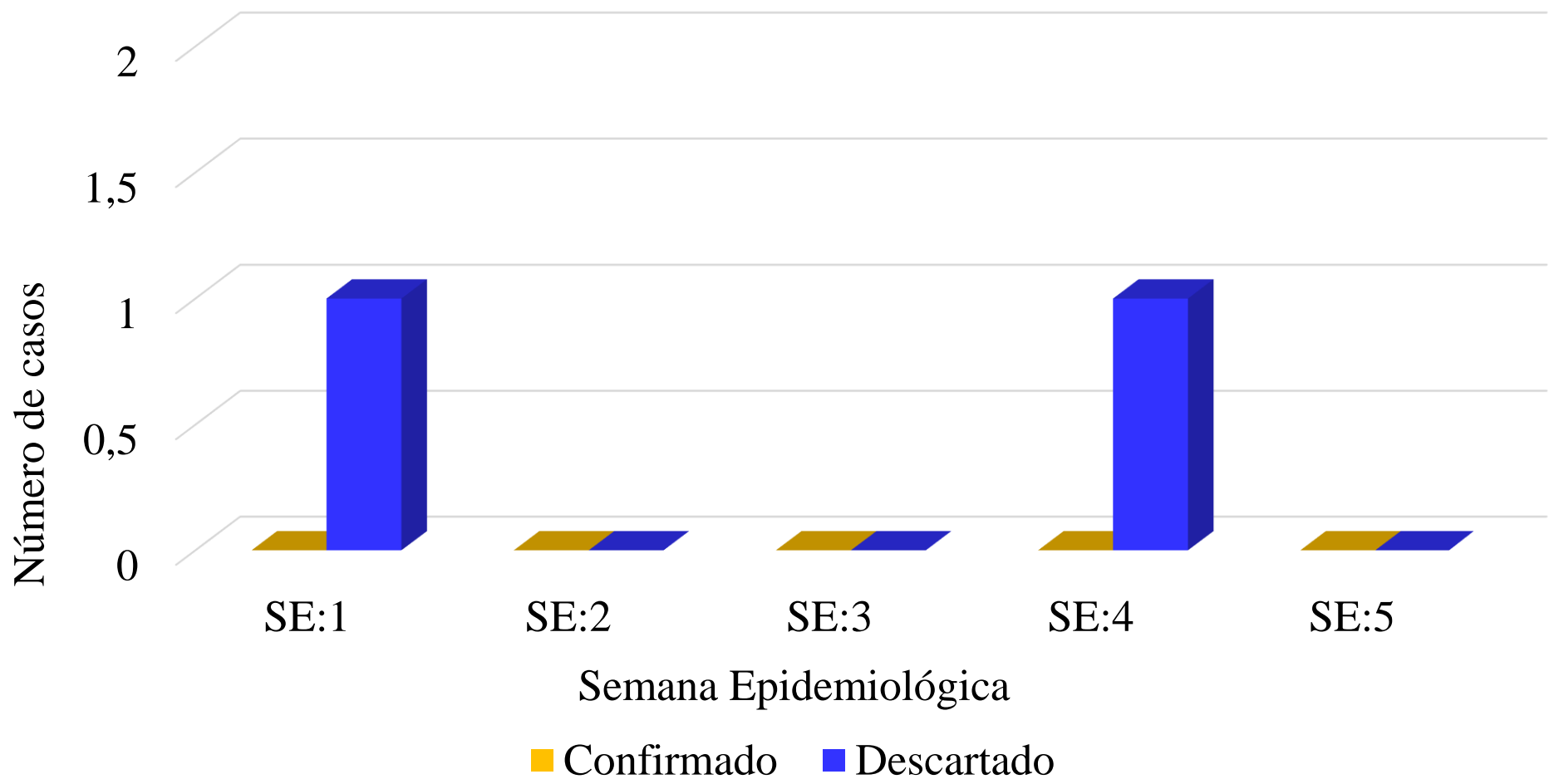


Casos de Arañazo de Gato notificados en el HRGDV, según SE. N.º 01 al 05 del 2026.



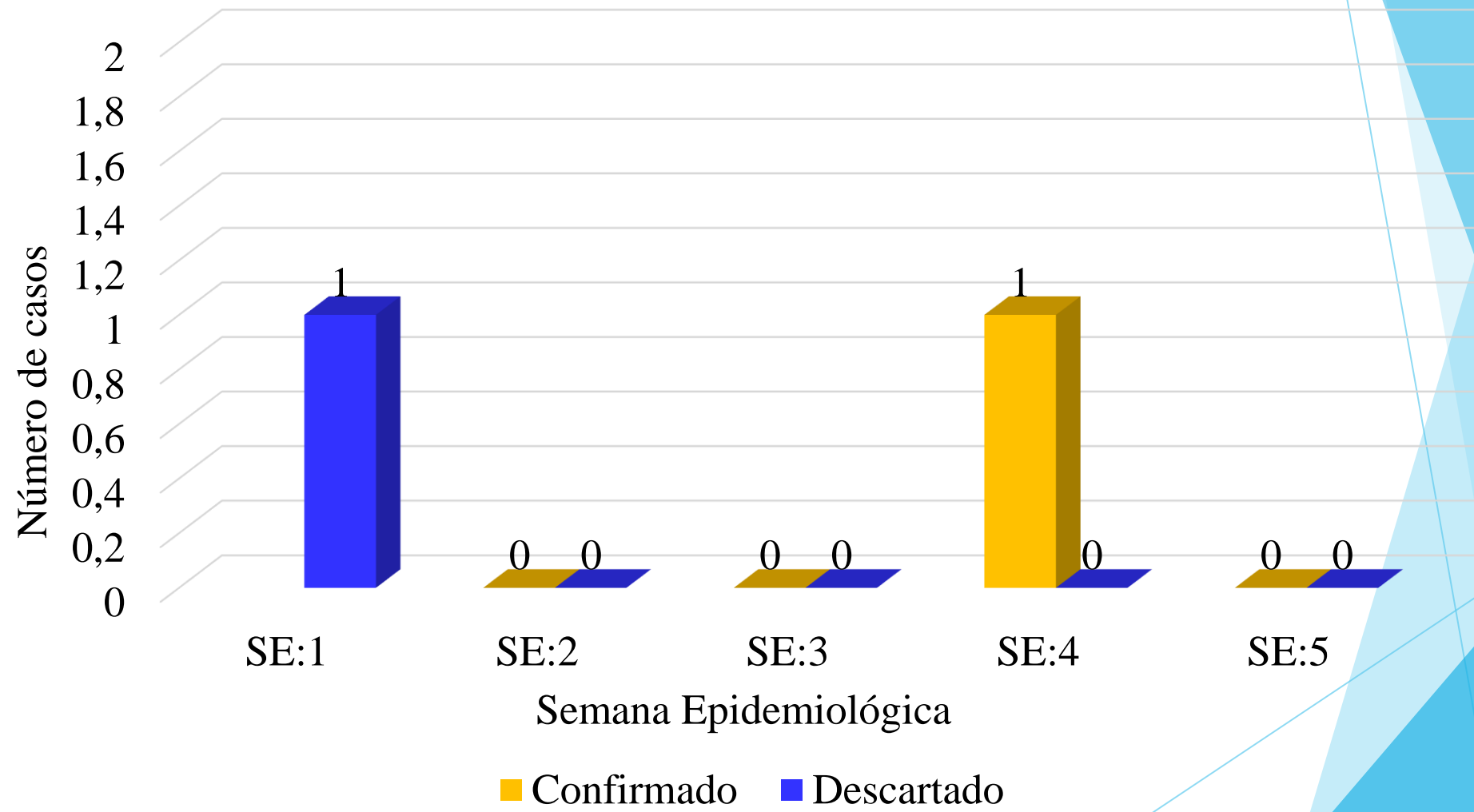


Casos de HTLV-1 notificados en el HRGDV, según SE. N.º 01 al 05 del 2026.



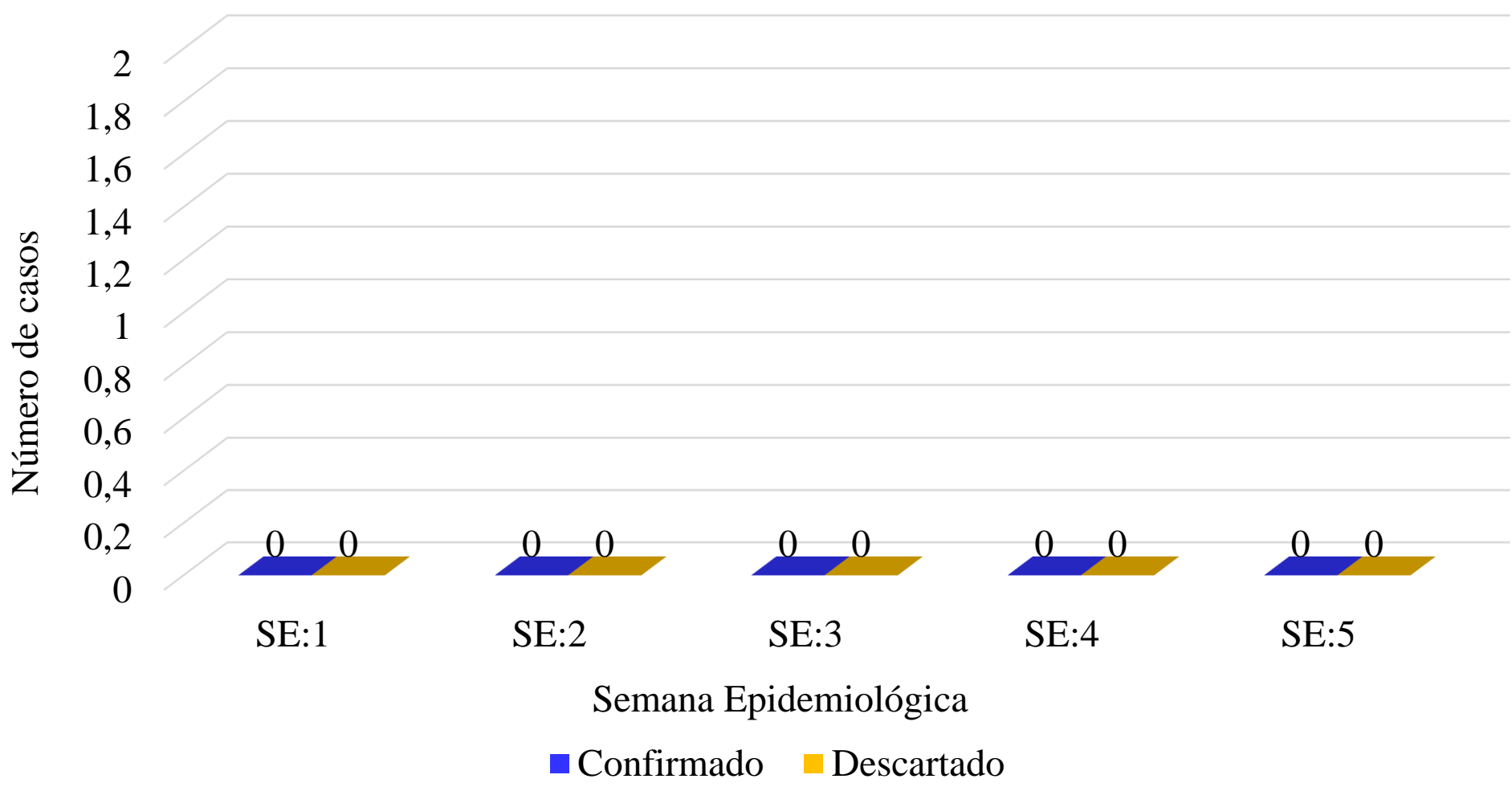


Casos de Citomegalovirus notificados en el HRGDV, según SE. N.º 01 al 05 del 2026.



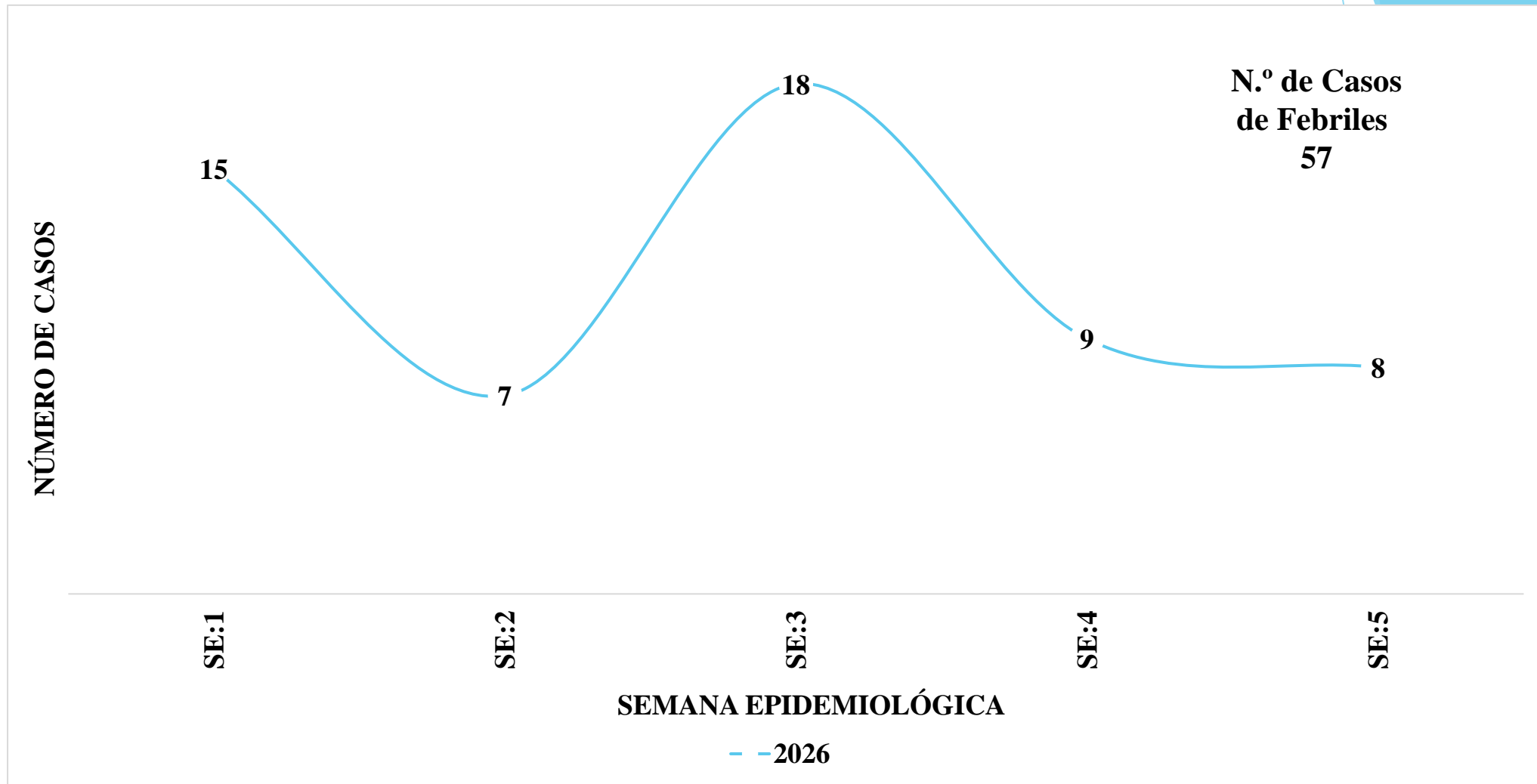


Casos de Rickettsiosis, notificados en el HRGDV, según SE. N.º 01 al 05 del 2026.





Tendencia de Episodios de Febriles notificados en el HRGDV, según SE:Nª 01 al 05 del 2026.





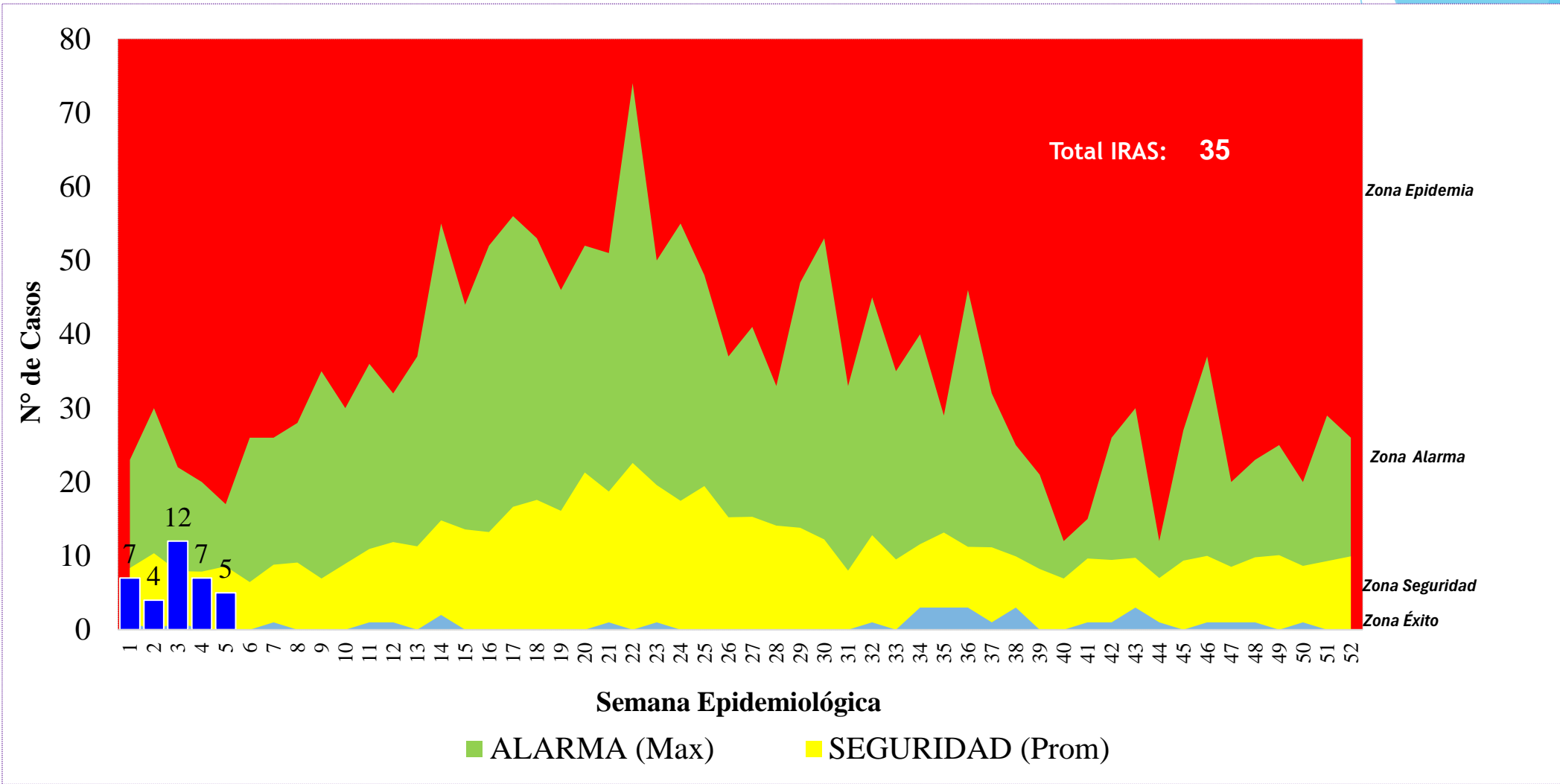
**HOSPITAL REGIONAL GUILLERMO
DÍAZ DE LA VEGA**



ENFERMEDADES RESPIRATORIAS AGUDAS Y NEUMONIAS

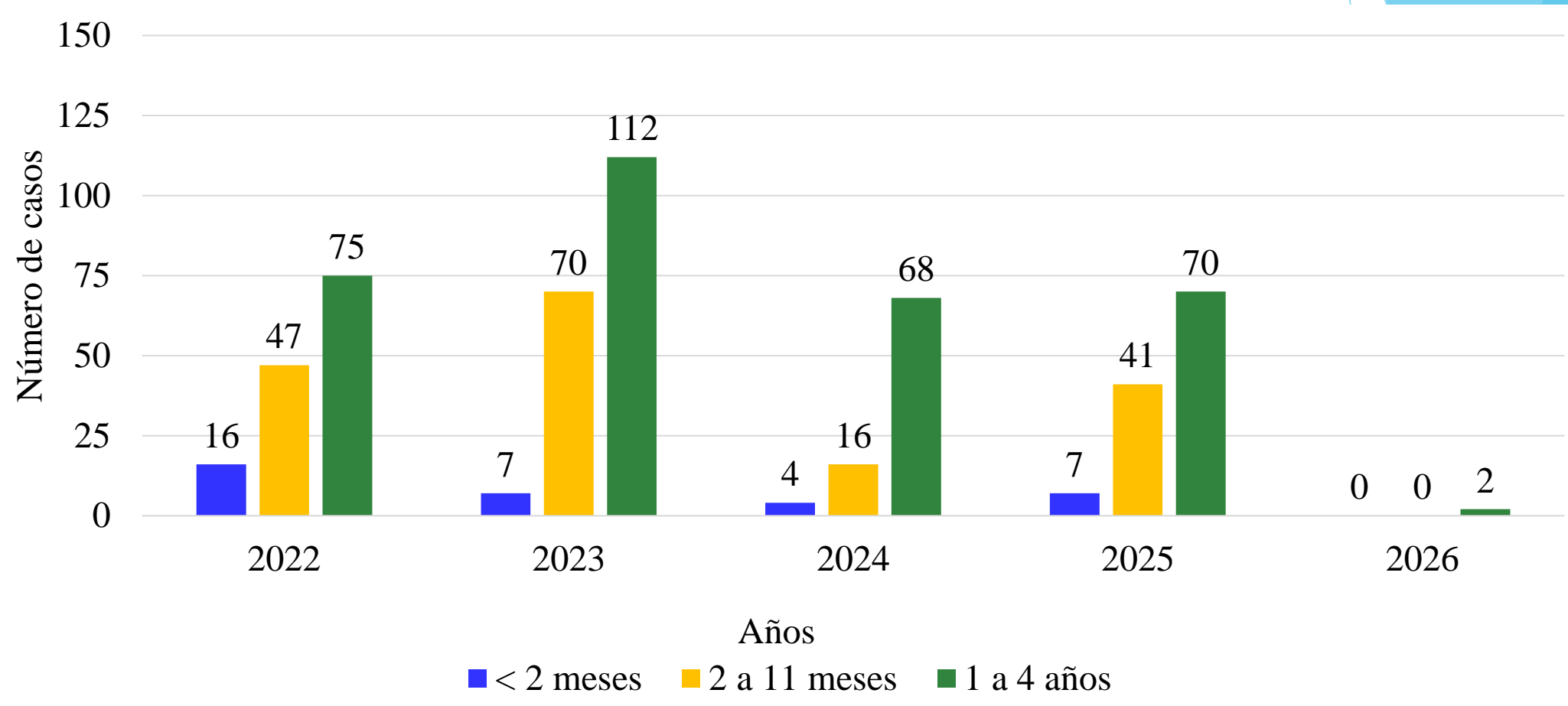


Canal Endémico de Infecciones Respiratorias Agudas en < de 5 años
Notificadas en HRGDV, según SE N.º 01-05 del 2026.



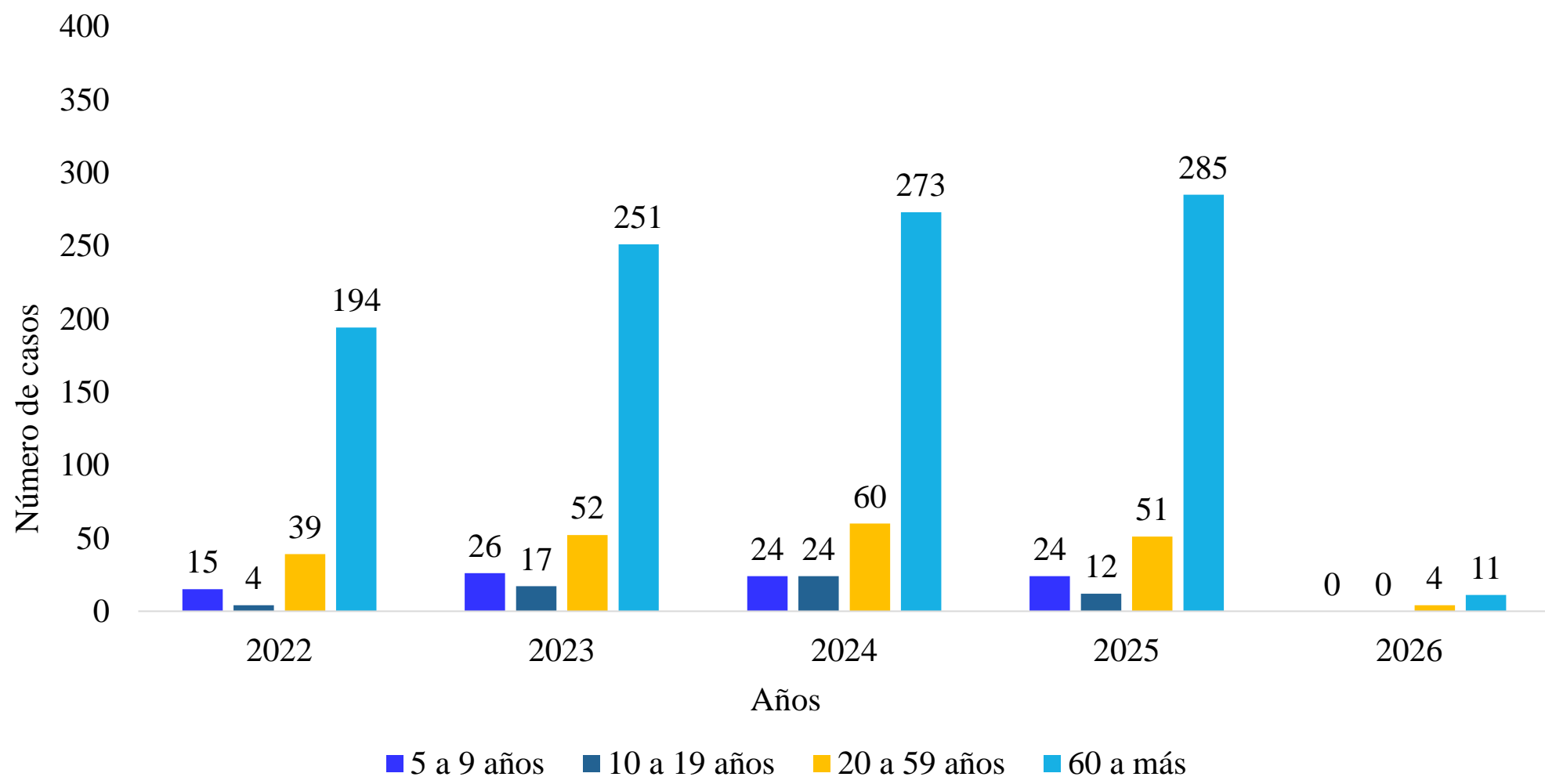


Episodios de Neumonías menores de 5 años por grupo Etareo notificados en HRGDV, según Años 2023 a SE: N.º 01 al 05 del 2026.



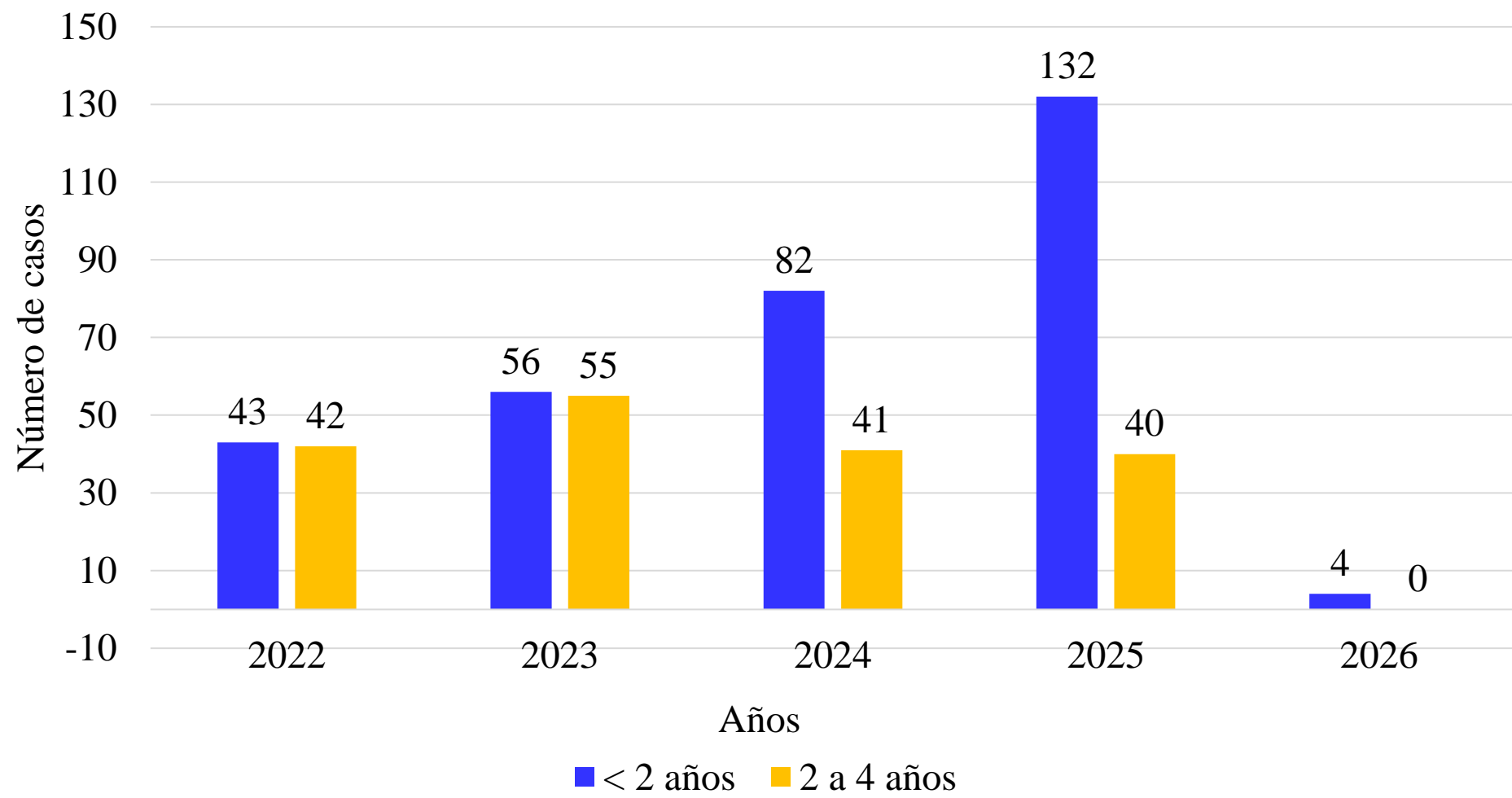


Episodios de Neumonías mayores de 5 años por grupo Etareo notificados en HRGDV, según Años 2022 a SE: N.º 01 al 05 del 2026.





Número de Episodios de SOBA notificados en el HRGDV, según años
2022 a SE: N.º 01 al 05 del 2026.





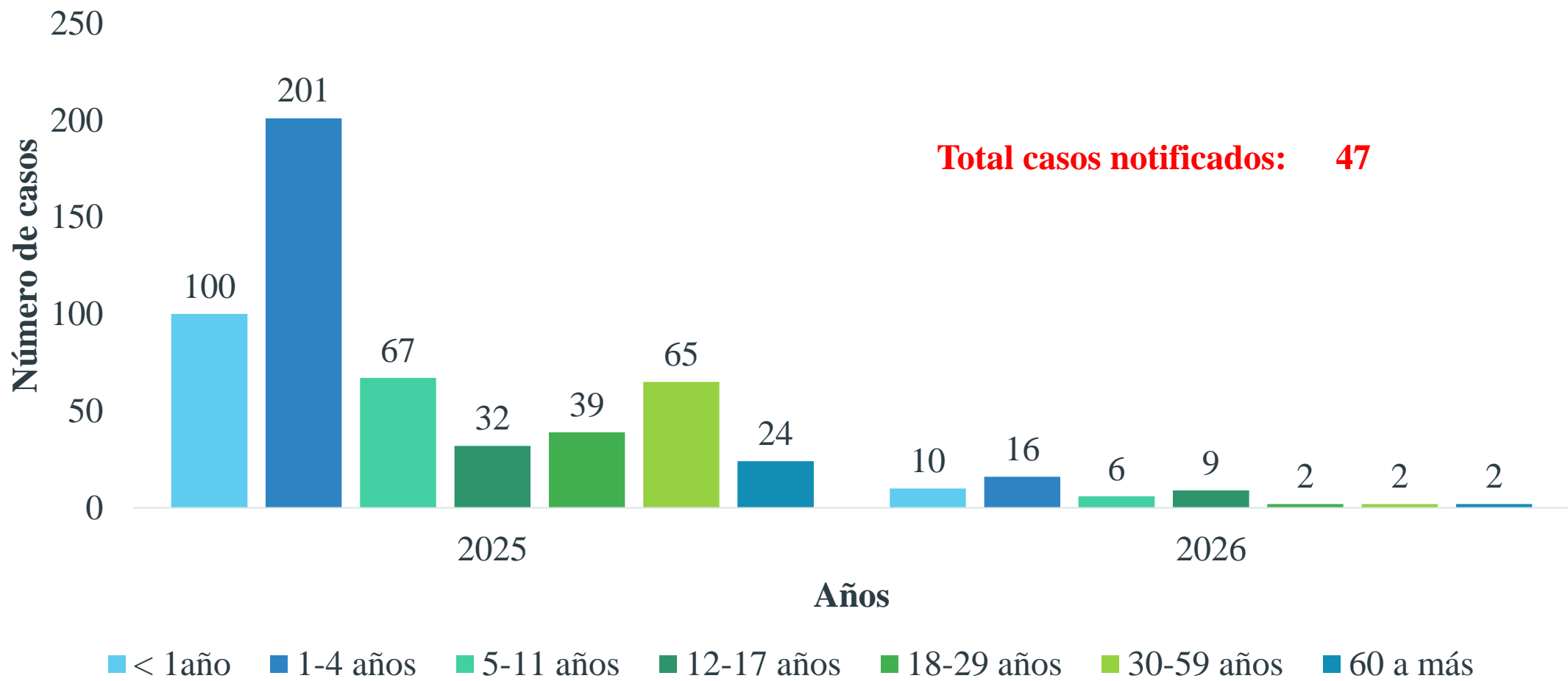
**HOSPITAL REGIONAL GUILLERMO
DÍAZ DE LA VEGA**



ENFERMEDADES DIARREICAS AGUDAS



Número de episodios de EDA , según grupo etareo notificados HRGDV, años 2025 a SE: N.º 01 al 05 del 2026.





SALA DE SITUACIÓN DE CÁNCER

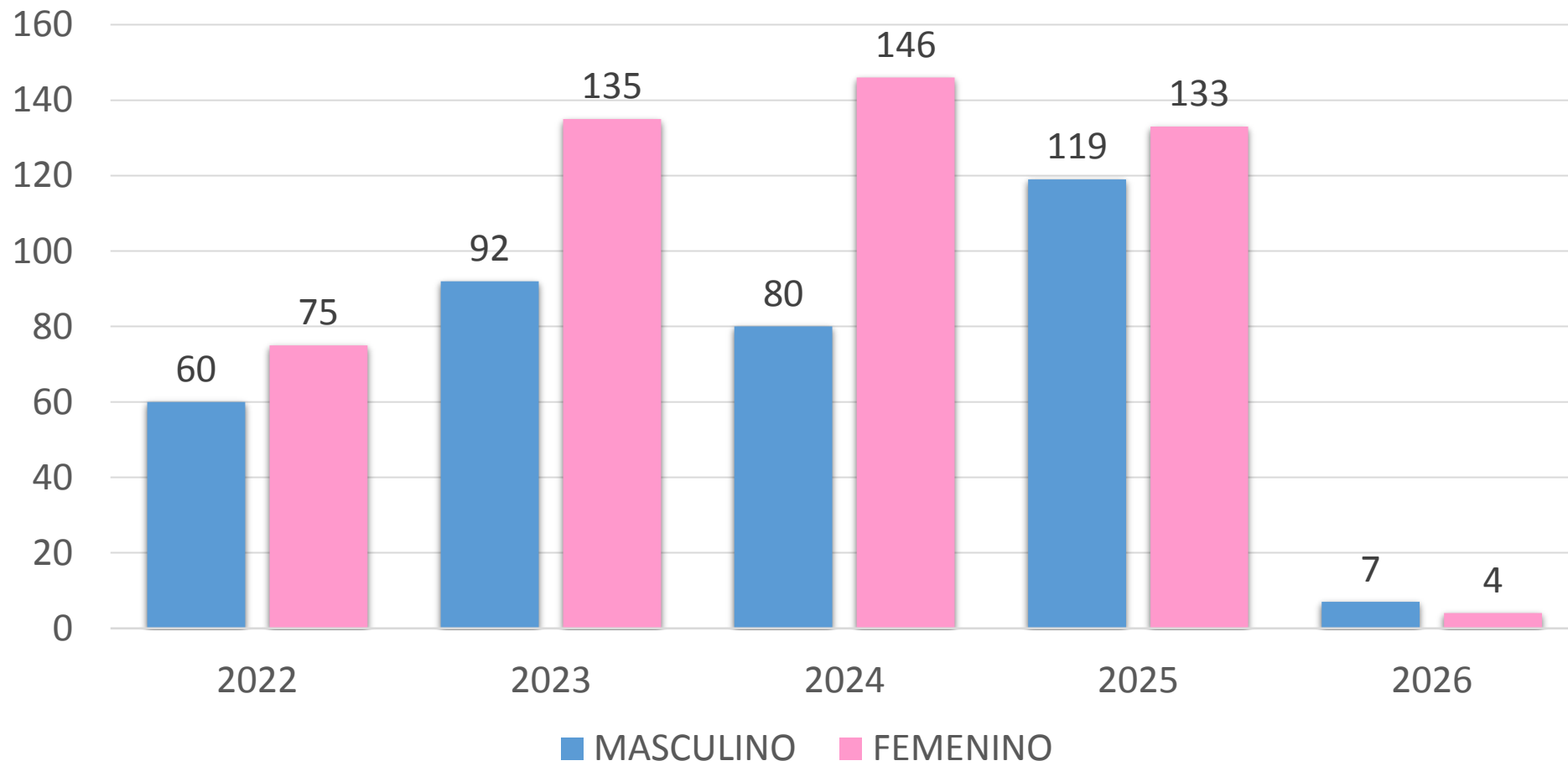
HOSPITAL REGIONAL GUILLERMO DÍAZ DE LA VEGA

PERIODO 2026

SEMANA EPIDEMIOLOGICA: 01 AL 04*

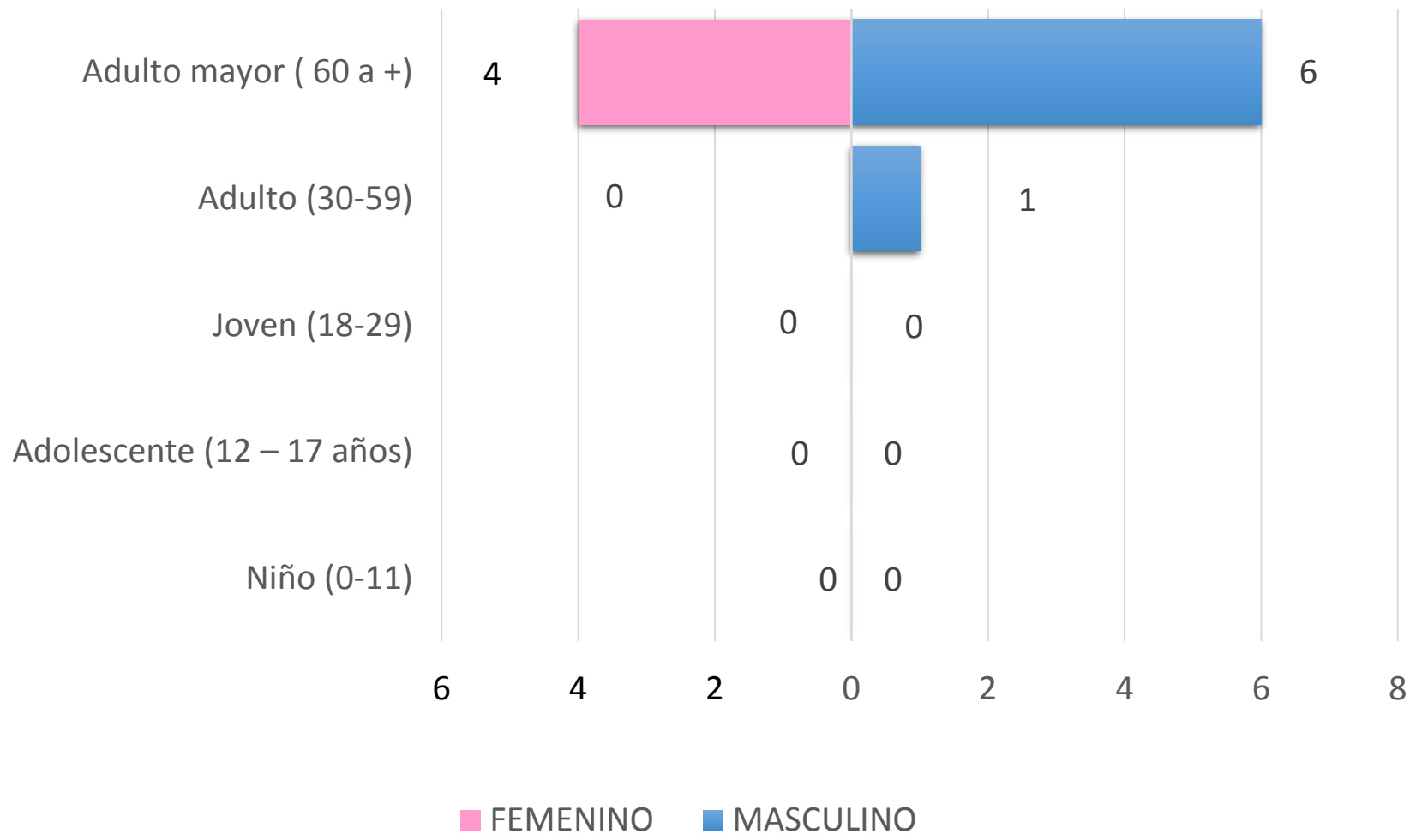


Número de casos de cáncer por sexo en el Hospital Regional Guillermo Díaz de la Vega Sem: 01 AL 04* -2026



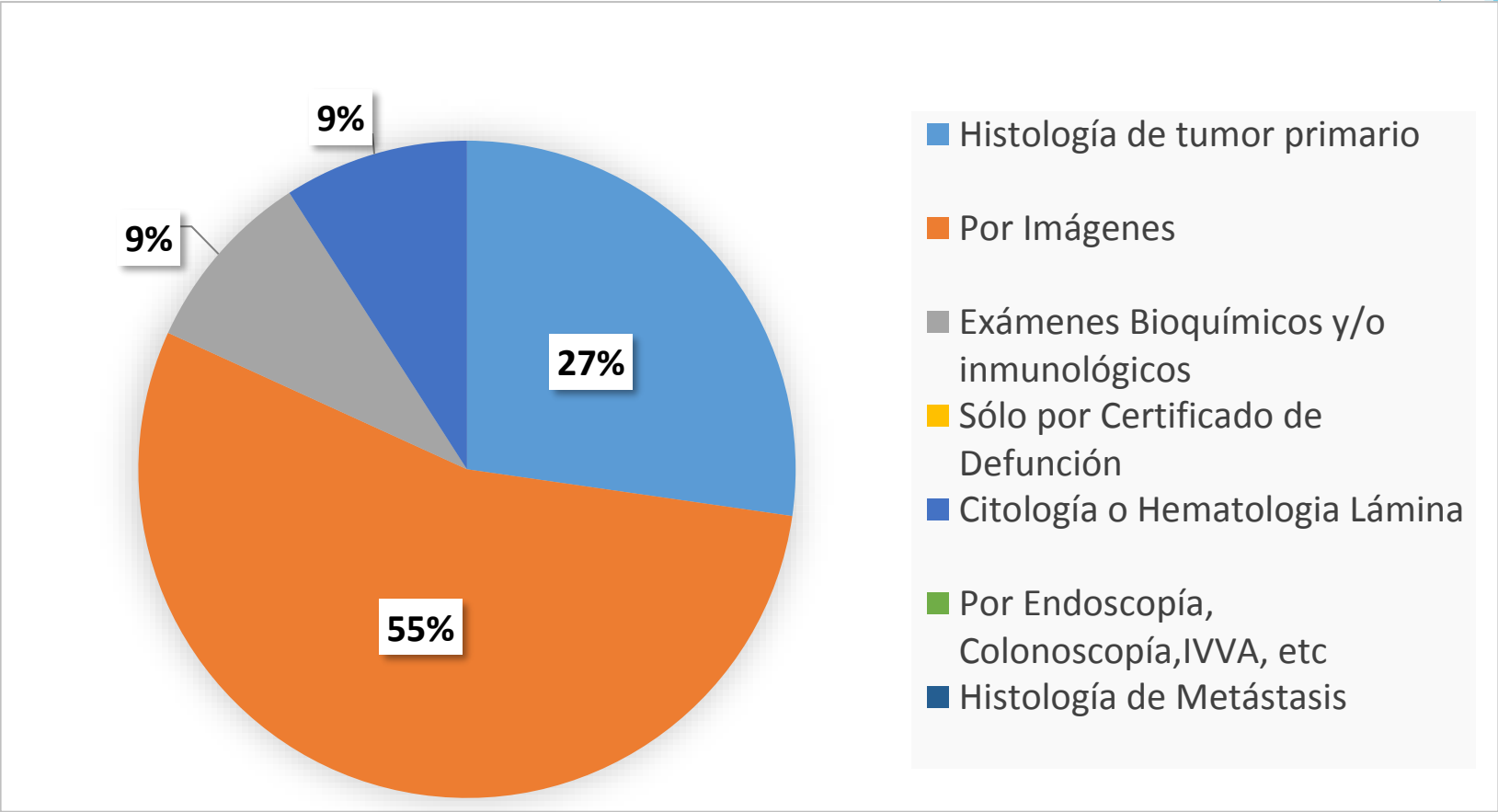


NÚMERO DE CASOS DE CÁNCER POR ETAPAS DE VIDA Y SEXO HOSPITAL REGIONAL GUILLERMO DÍAZ DE LA VEGA PERIODO SE: 01 AL 04* -2026





METODO DEL PRIMER DIAGNOSTICO DE CÁNCER HOSPITAL REGIONAL GUILLERMO DÍAZ DE LA VEGA PERIODO SE: 01 AL 04 * -2026





CASOS DE CÁNCER POR PROVINCIAS
HOSPITAL REGIONAL GUILLERMO DÍAZ DE LA VEGA PERIODO
SE: 01 AL 04* -2026



Con tecnología de Bing
© OpenStreetMap



SALA DE SITUACIÓN DE DIABETES

HOSPITAL REGIONAL GUILLERMO DÍAZ DE LA VEGA

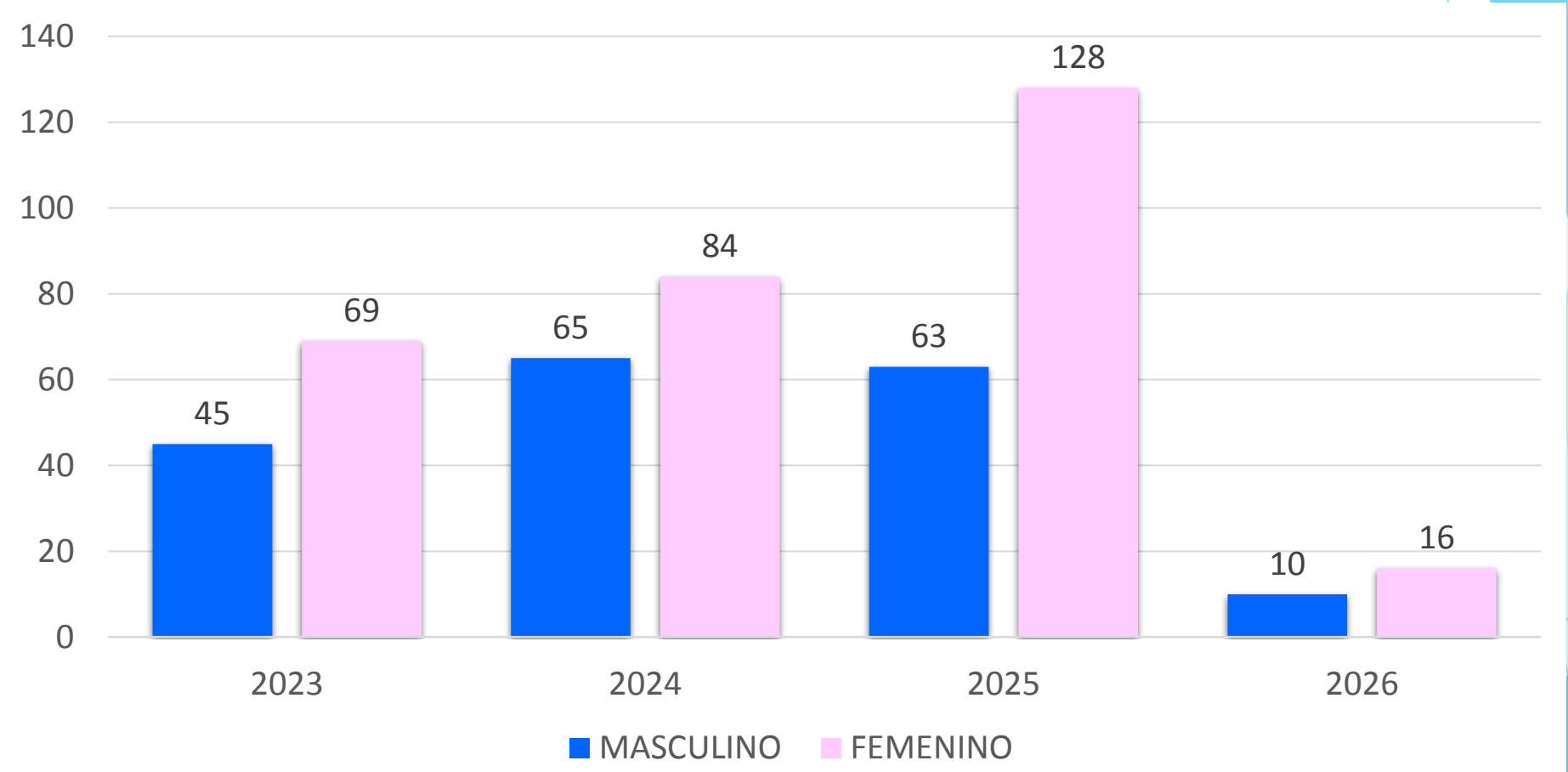
PERIODO 2026
SEMANA EPIDEMIOLOGICA: 01 AL 04*



NÚMERO DE CASOS DE DIABETES MELLITUS SEGÚN AÑOS Y SEXO

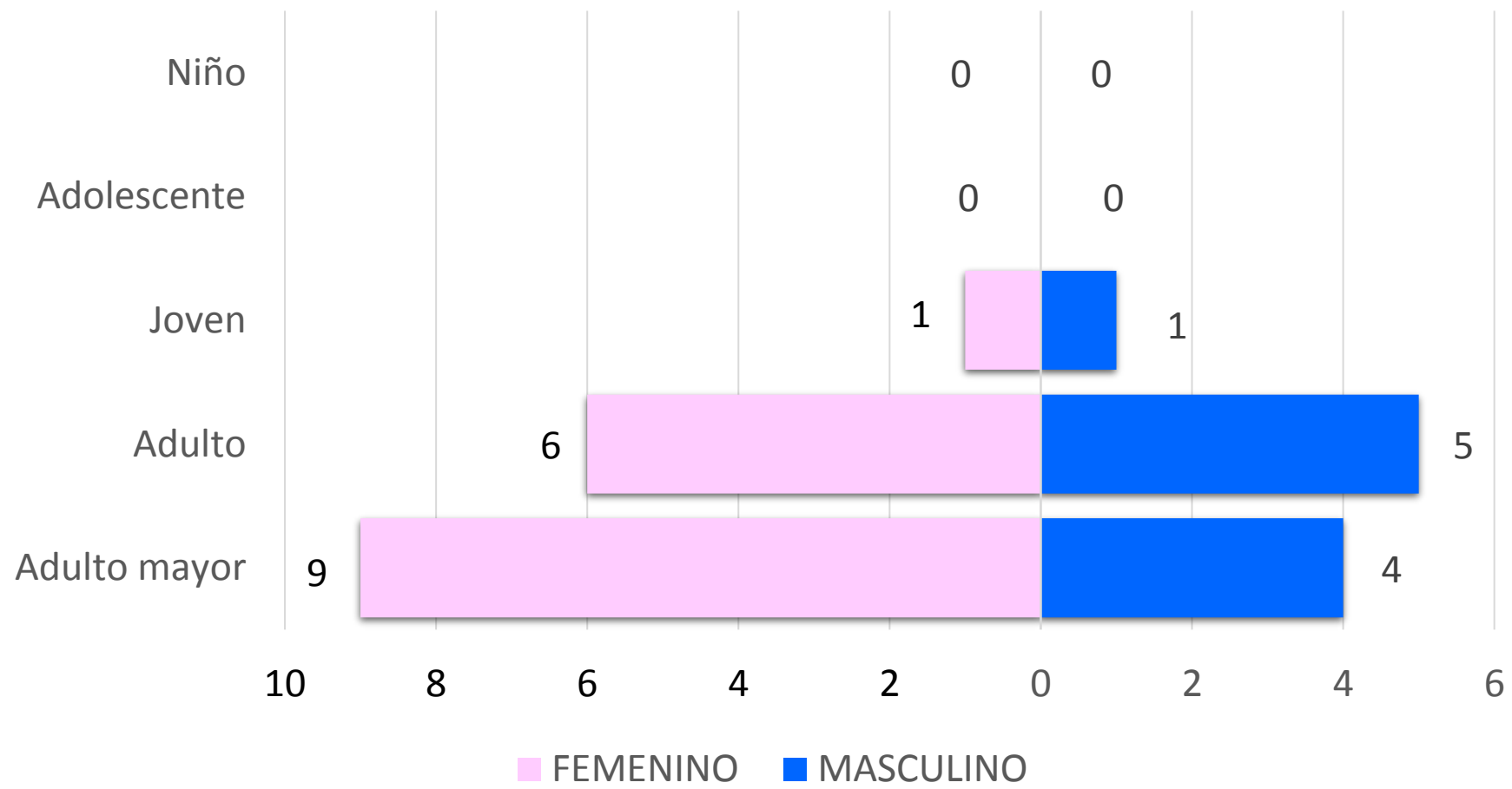
HOSPITAL REGIONAL GUILLERMO DÍAZ DE LA VEGA PERIODO

2023 AL 2026 SE: 01 AL 04*



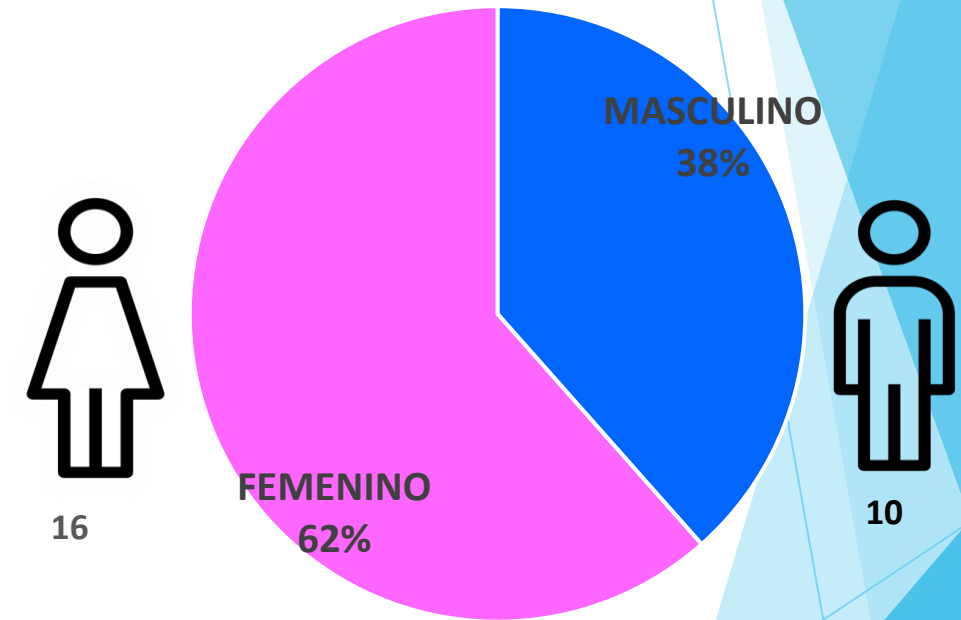
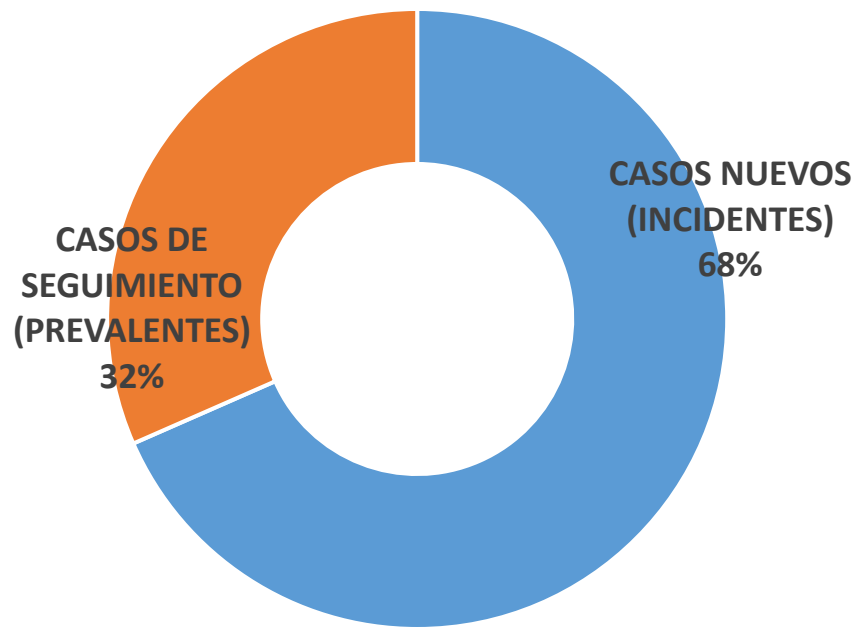


NÚMERO DE CASOS DE DIABETES MELLITUS POR ETAPAS DE VIDA Y SEXO HOSPITAL REGIONAL GUILLERMO DÍAZ DE LA VEGA PERIODO SE: 01 AL 04* -2026





DISTRIBUCIÓN DE CASOS DE DIABETES MELLITUS POR SEXO HOSPITAL REGIONAL GUILLERMO DÍAZ DE LA VEGA PERIODO SE: 01 AL 04* -2026





SALA DE SITUACIÓN DE ACCIDENTES DE TRANSITO (SOAT)

HOSPITAL REGIONAL GUILLERMO DÍAZ DE LA VEGA

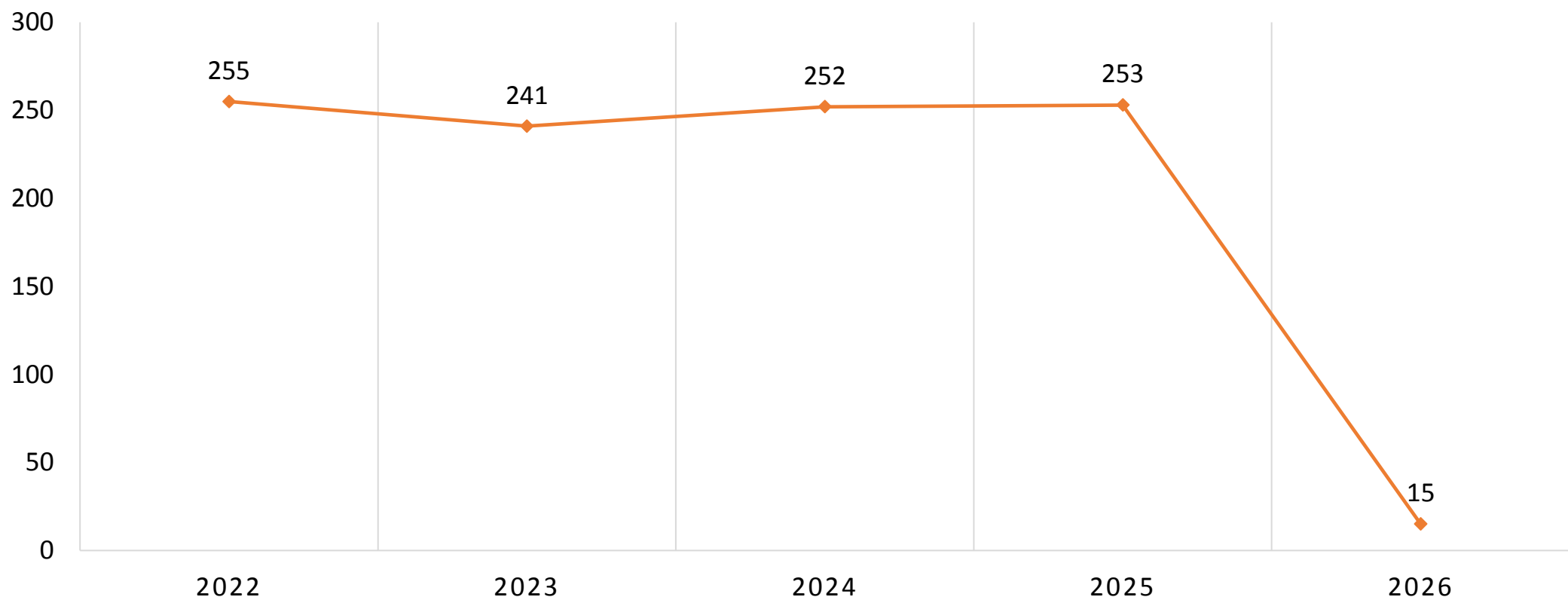
PERIODO 2026
SEMANA EPIDEMIOLOGICA: 01 AL 04*



Casos de lesiones por accidentes de transito, años 2020 al 2026 DEL HOSPITAL GUILLERMO DÍAZ DE LA VEGA



TENDENCIA DE LESIONADOS POR ACCIDENTES DE TRÁNSITO DEL AÑO 2022 – 2026 HRGDVA





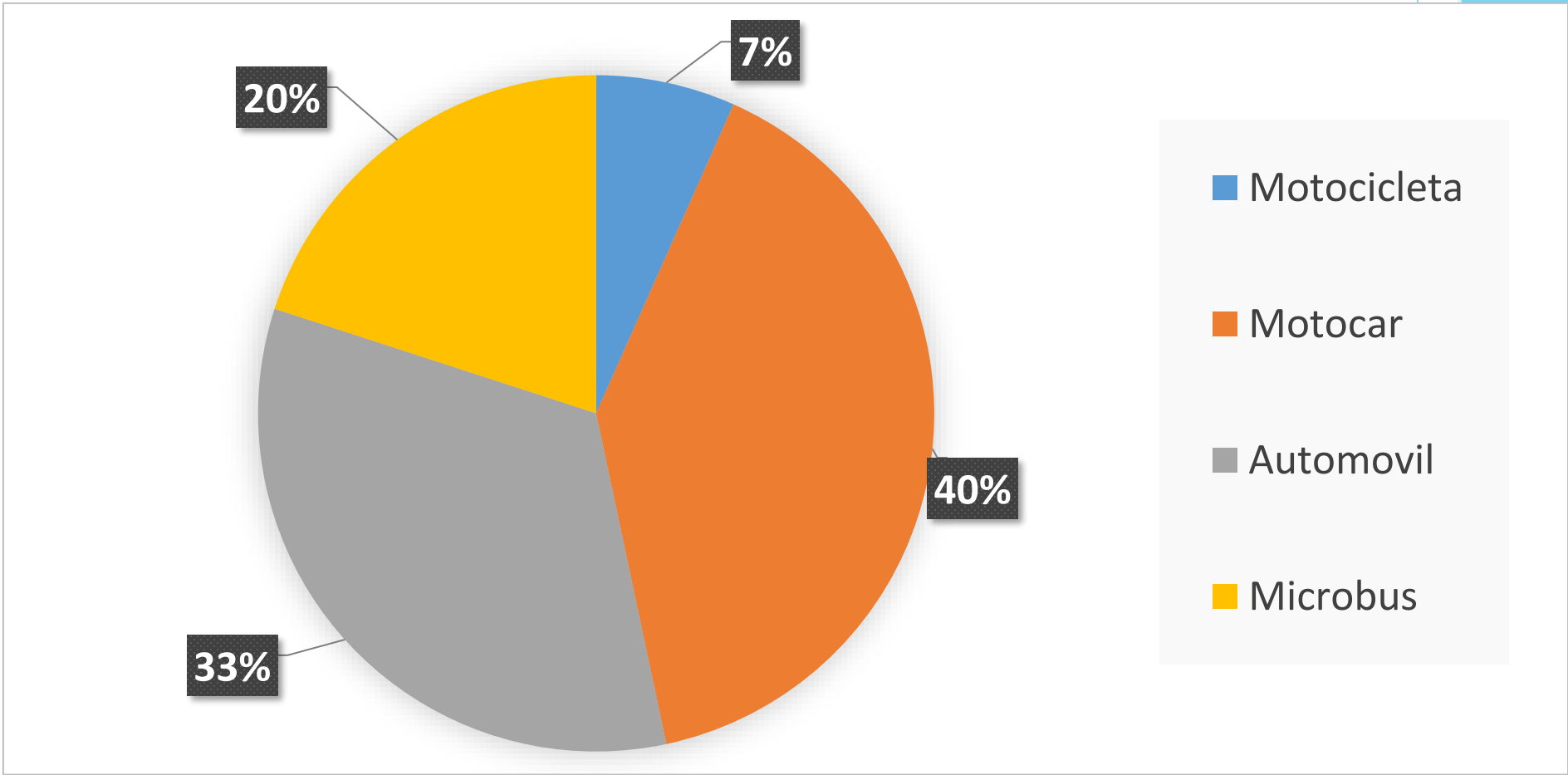
CASOS DE ACCIDENTES DE TRANSITO POR DIAGNOSTICO Y ETAPAS DE VIDA
HOSPITAL REGIONAL GUILLERMO DÍAZ DE LA VEGA PERIODO SEM: 01 AL 04* -2026



DIAGNOSTICO	Niño (0-11a)	Adolescente (12 – 17 a)	Joven (18-29a)	Adulto (30-59 a)	Adulto Mayor (60 a +)	TOTAL DE CASOS	%
Traumatismos superficiales multiplrese no especificados	1			5		6	40,0
Otros traumatismos de region no especificada del cuerpo	1					1	6,7
Traumatismo superficial de la cabezae parte no especificada			1			1	6,7
Contusion del codo				1		1	6,7
Traumatismo intracraneale no especificado				1		1	6,7
Fractura de la epifisis superior de la tibia			1			1	6,7
Traumatismo superficial del antebrazoe no especificado	1					1	6,7
Fractura del perone solamente			1			1	6,7
Contusion de la rodilla				1		1	6,7
Herida de otras partes de la cabeza				1		1	6,7
TOTAL GENERAL	3	0	3	9	0	15	100,0



Numero de Casos por tipo de vehículos que ocasionaron el mayor número de accidentes de transito HRGDV periodo SE: 01 al 04* -2026





INFECCIONES ASOCIADAS A LA ATENCIÓN DE LA SALUD (IAAS) DEL HOSPITAL GUILLERMO DÍAZ DE LA VEGA PERIODO SE: 01 AL 04* -2026



Tasa de densidad de incidencia (TDI) y tasa de incidencia (TI) de las infecciones asociadas a la atención de salud (IAAS) HRGDVA Enero 2026.



INFECCION ASOCIADA A LA ATENCION DE SALUD ASOCIADO A PROCEDIMIENTO INVASIVO SEGÚN EL SERVICIO DE HOSPITALIZACION			Promed. nacional de IAAS	Promed. Categoría II-2	Numero total de casos de IAAS enero	TDIA y TIA acumuladas enero 2026.	Clasificación de riesgo de la TDIA y TIA	Consolidado mensual de la tasa de densidad de E
Neonatología	Infección de Torrente Sanguineo asociado a CVC	Catéter venoso central (CVC)	4,92	2,66	0	0,00	VERDE	0,00
	Infección de Torrente Sanguineo asociado a CVP	Catéter venoso periférico (CVP)	0,86	0,75	0	0,00	VERDE	0,00
	Neumonía asociada a Ventilación Mecánica	Ventilación mecánica (VM)	3,44	1,87	0	0,00	VERDE	0,00
UCI adultos	Infección de Torrente Sanguineo asociado a CVC	Catéter venoso central (CVC)	1,55	1,59	0	0,00	VERDE	0,00
	Infección de Tracto Urinario asociado a CUP	Catéter urinario permanente (CUP)	2,50	2,04	0	0,00	VERDE	0,00
	Neumonía asociada a Ventilación Mecánica	Ventilación mecánica (VM)	7,52	10,71	0	0,00	VERDE	0,00



Tasa de densidad de incidencia (TDI) y tasa de incidencia (TI) de las infecciones asociadas a la atención de salud (IAAS) HRGDVA Enero 2026.



INFECCION ASOCIADA A LA ATENCION DE SALUD ASOCIADO A PROCEDIMIENTO INVASIVO SEGÚN EL SERVICIO DE HOSPITALIZACION			Promed. nacional de IAAS	Promed. Categoría II-2	Numero total de casos de IAAS enero	TDIA y TIA acumuladas enero 2026.	Clasificación de riesgo de la TDIA y TIA	Consolidado mensual de la tasa de densidad de incidencia y tasa de incidencia de IAAS.
								E
Ginecologia y Obstetricia	Endometritis post Parto Vaginal	Parto vaginal	0,12	0,06	0	0,00	VERDE	0,00
	Endometritis post Parto por Cesarea.	Parto por cesárea	0,24	0,13	0	0,00	VERDE	0,00
	Infección de Herida Operatoria post cesárea	Parto por cesárea	1,2	0,65	0	0,00	VERDE	0,00
Medicina	Infección de Tracto Urinario asociado a CUP	Catéter urinario permanente	2,17	1,57	0	0,00	VERDE	0,00
Cirugía	Infección de Tracto Urinario asociado a CUP	Catéter urinario permanente	1,47	0,39	0	0,00	VERDE	0,00
	Infección de Herida Operatoria post colecistectomia	Colecistectomía	0,22	0,16	0	0,00	VERDE	0,00
	Infección de Herida Operatoria post hernioplastía	Herniorrafía inguinal	0,32	0,31	0	0,00	VERDE	0,00



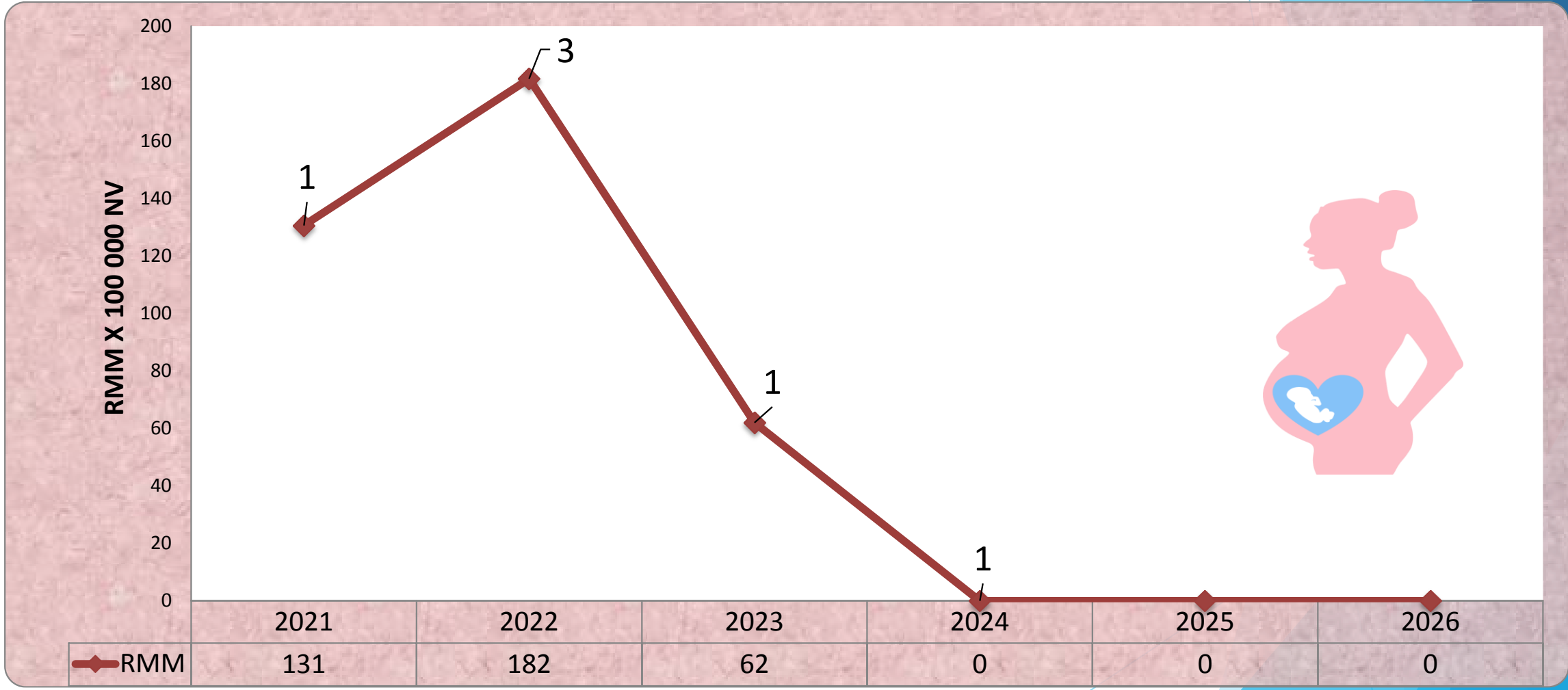
MORTALIDAD MATERNA PERINATAL

PERIODO 2023 A SE: 01 AL 04* -2026



RAZÓN DE MORTALIDAD MATERNA, SEGÚN AÑOS 2021 AL 2026

SE: 01 AL 04*





CAUSAS DE MORTALIDAD MATERNA, SEGUN 2021 AL 2026

SE: 01 AL 04*



AÑO/ CAUSA	CAUSAS DIRECTAS				CAUSAS INDIRECTAS			TOTAL
	HEMORRAGIA		HIE	INFECCION				
	Placenta Previa	Embarazo Ectópico	Eclampsia	Sepsis	Infarto Agudo miocardio	Trombosis Mesentérica	Tormenta Tiroidea	
2021	1				1			2
2022		1	1			1		3
2023							1	1
2024								0
2025								0
2026								0
SUBTOTAL	1	1	1		1	1	1	6
TOTAL	2 (33%)		1 (17%)	0 (0%)	3 (50%)			6 (100%)



NÚMERO DE CASOS DE MORBILIDAD MATERNA EXTREMA (MME) SEGUN 2023 AL 2026 SE: 01 AL 04*



Casos de Morbilidad Materna extrema	2023	2024	2025	Total	%
Shock Hipovolemico Hemorragico Sub total	14	4	5	23	49
Embarazo Ectopico Complicado	4		1	5	
Acretismo Placentario	1	1	1	3	
Shock Hipovolemico - Aborto	5	1	1	7	
Desgarro Genital - cervical	1	1	1	3	
Shock hipovolemico por Retencion de restos placentarios	2			2	
Inversion Uterina	1			1	
Shock hipovolémico placenta previa total		1	1	2	
Complicación HIE Sub total	13	4	2	19	40
Sindrome de Hellp	2	1		3	
Preeclampsia Severa	11	3	2	16	
Sepsis	0	2	0	2	4
Shock Septico de foco intrauterino/ Pelvico		1		1	
Sepsis foco abdominal		1		1	
Causas no Obstetricas Sub total	3	0	0	3	6
Trastorno hidroelectrolítico/ síndrome emético	1			1	
Shock distributivo	1			1	
Hemorragia intraparenquimal	1			1	
TOTAL	30	10	7	47	100



INDICADORES DEDE MORBILIDAD MATERNA EXTREMA (MME SEGUN 2023 AL 2026 SE: 01 AL 04*

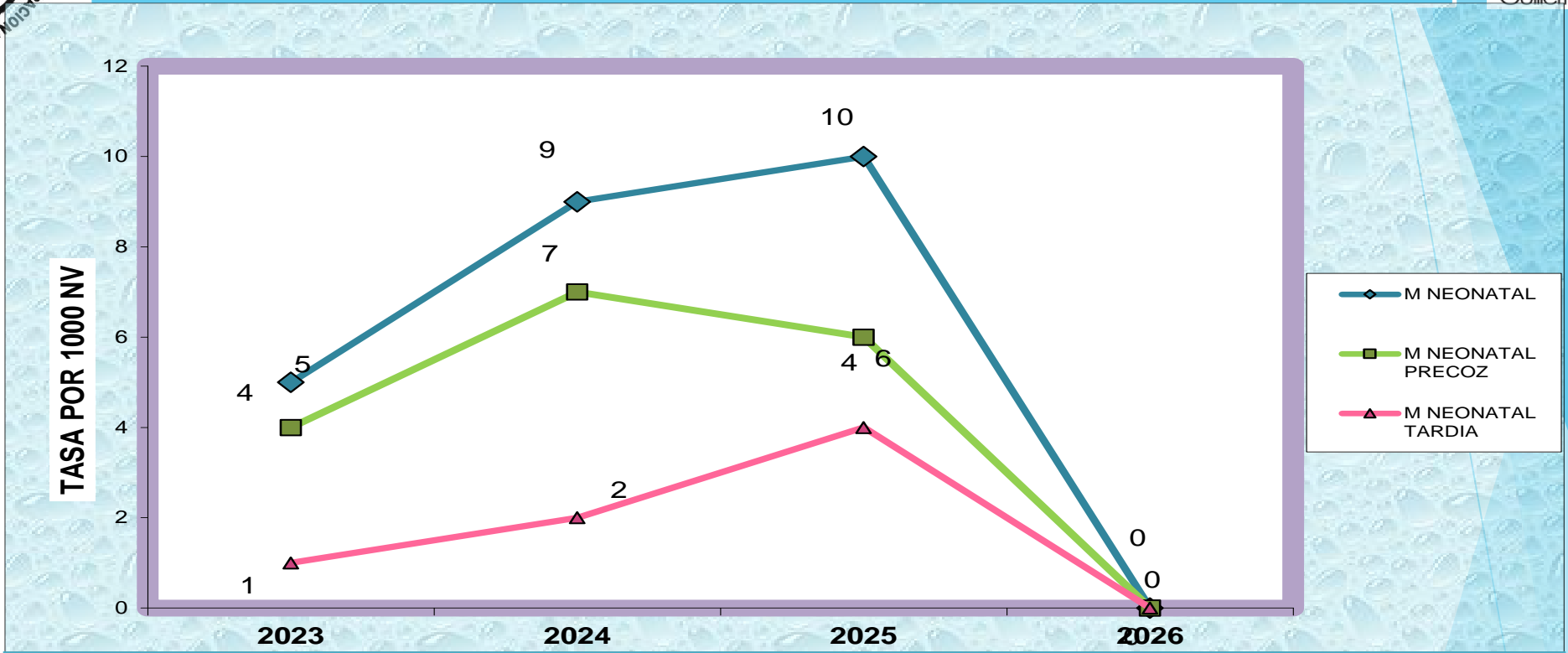


INDICADOR	FORMULA	2023	2024	2025	2026	Periodicidad
Indicadores de Resultado						
Razón de MME (prevalencia) evalúa el aporte de la MME en la atención de la gestante (meta < 8 x 1000 NV)	Nº de casos de MME X 1000/ Total NV	19	7	14	41	Mensual/Anual
Indice de mortalidad materna (letalidad en las mujeres con MME-calidad de atención) (Meta < 4%)	Nº de MM X 100/ Nº MM + Nº MME	3	0	0	0	Mensual/Anual
Relación MME/MM (letalidad - Calidad de atención) (Meta >35)	Nº MME / Nº MM	30	0	0	0	Mensual/Anual
Relacion Criterios /caso (severidad) (Meta: < 5)	Nº Total de C.I/ Nº MME	2	2	2	2	Mensual/Anual
Indicadores de Vigilancia						
Porcentaje de casos de MME con fichas epidemiológicas	Fichas MME completas e ingresadas al sistema X 100/ MME	100	100	100	100	Anual



MORTALIDAD NEONATAL DEL 2023 AL 2026

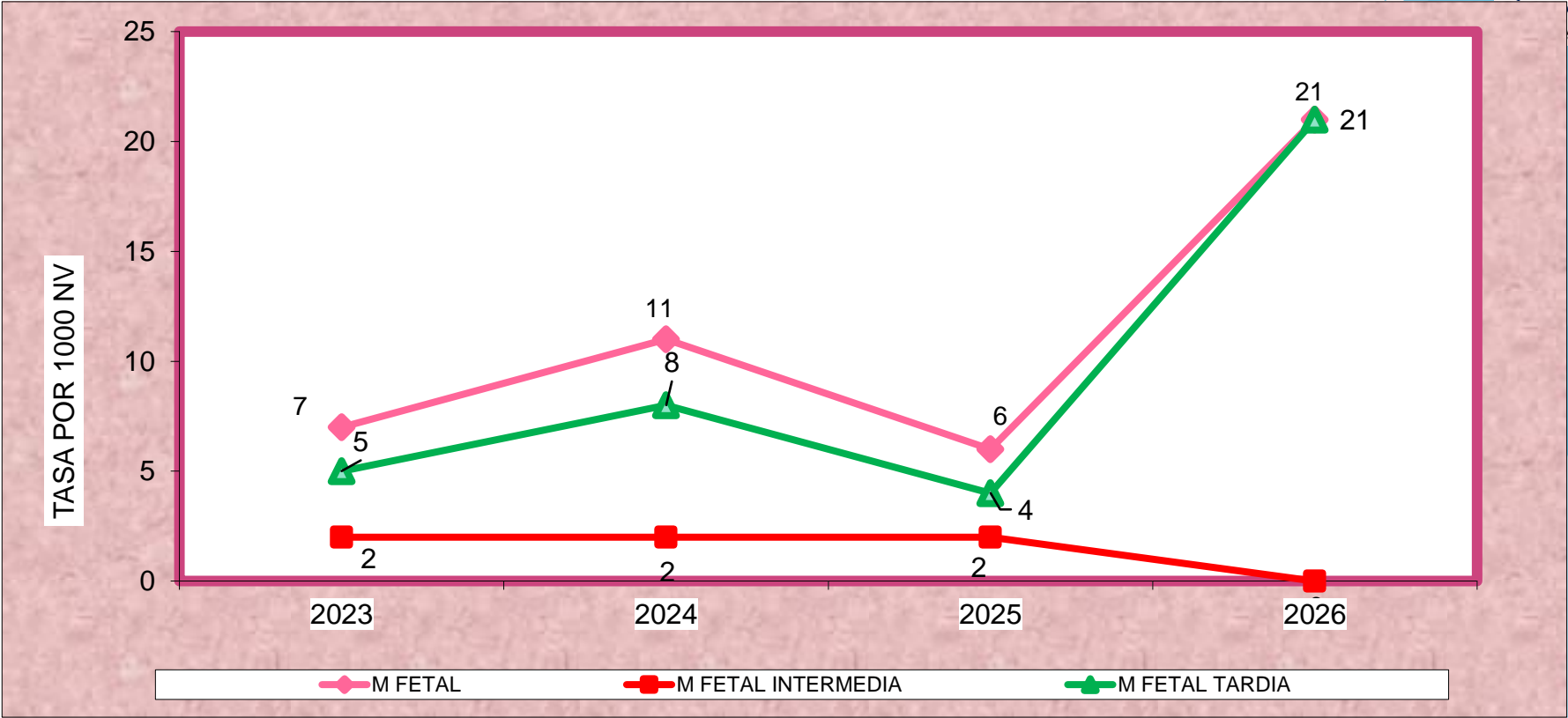
SE: 01 AL 04*



CLASIFICACION / AÑO	2023		2024		2025		2026	
	Nº	TASA X	Nº	TASA X	Nº	TASA X	Nº	TASA X
		1000NV		1000NV		1000NV		1000NV
MORTALIDAD NEONATAL	8	5	13	9	12	9	0	0
M. NEONATAL PRECOZ	6	4	10	7	7	5	0	0
M. NEONATAL TARDIA	2	1	3	2	5	4	0	0



MORTALIDAD FETAL DEL 2023 AL 2026 SE: 01 AL 04*



Clasificacion / Año	2023		2024		2025		2026	
	Nº	Tasa X	Nº	Tasa X	Nº	Tasa X	Nº	Tasa X
		1000 NV		1000NV		1000NV		1000NV
Mortalidad Fetal	12	7	15	11	8	6	2	21
M. Fetal Intermedia	4	2	3	2	3	2	0	0
M. Fetal Tardia	8	5	12	8	5	4	2	21



MORTALIDAD NEONATAL ,FETAL SEGÚN CAUSA DE MUERTE

2023 AL 2026 SE: 01 AL 04*



CAUSAS DE MORTALIDAD FETAL	AÑO			
	2023	2024	2025	2026
Malformacion Congenita	2	4	1	
Hipoxia fetal	8	9	2	
Distocias de cordón (prolapso de cordón, , circula triple de cordón, nudos)	0	1	2	
Asfixia / Anhidramnios/ Oligohidramnios severo	0	1		
Hidrops fetal	0			
Feto afectado por corioamnionitis	1			
Hipoxia fetal de causa no especificada	1		3	2
TOTAL	12	15	8	2



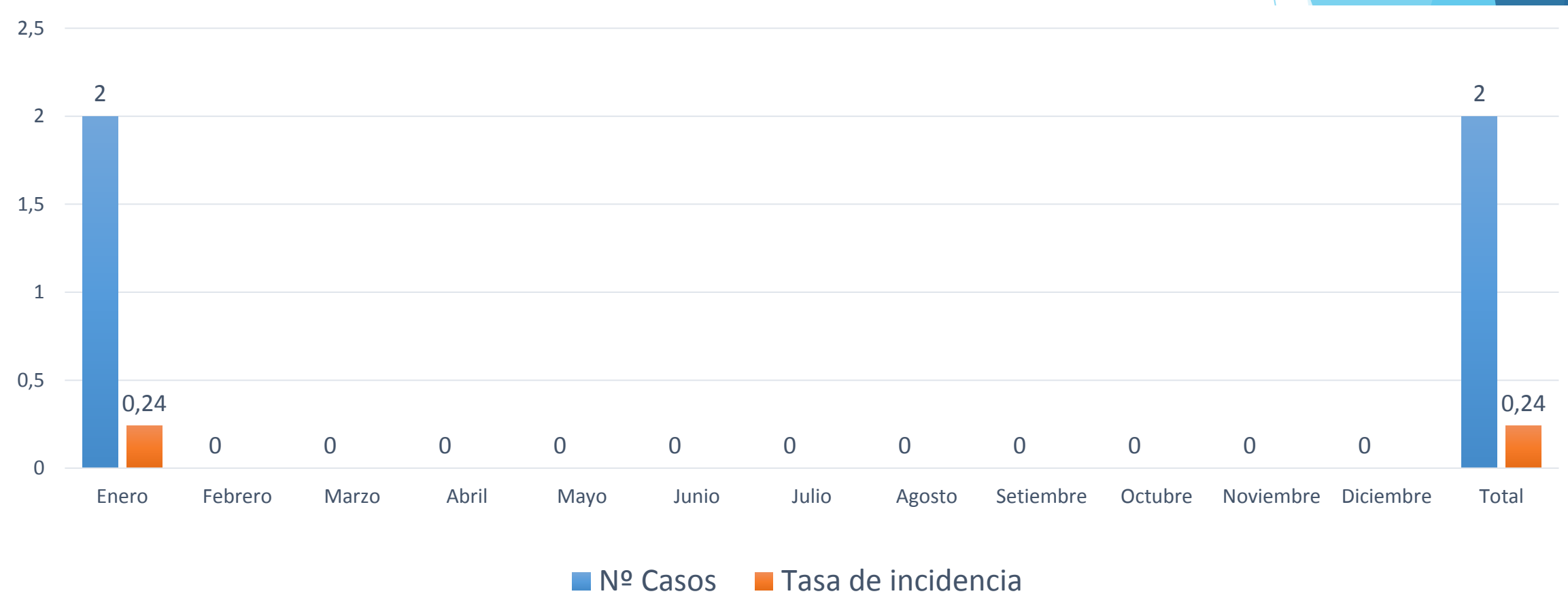


SALUD OCUPACIONAL

**PERIODO 2026
SEMANA EPIDEMIOLOGICA: 01 AL 04***



TASA DE ACCIDENTES POR OBJETOS PUNZOCORTANTES Y POR CONTACTO CON FLUIDOS CORPORALES HOSPITAL REGIONAL GUILLERMO DÍAZ DE LA VEGA PERIODO SE: 01 AL 04* -2026





ACCIDENTADO POR GRUPO OCUPACIONAL HOSPITAL REGIONAL GUILLERMO DÍAZ DE LA VEGA PERIODO SE: 01 AL 04* -2026

