

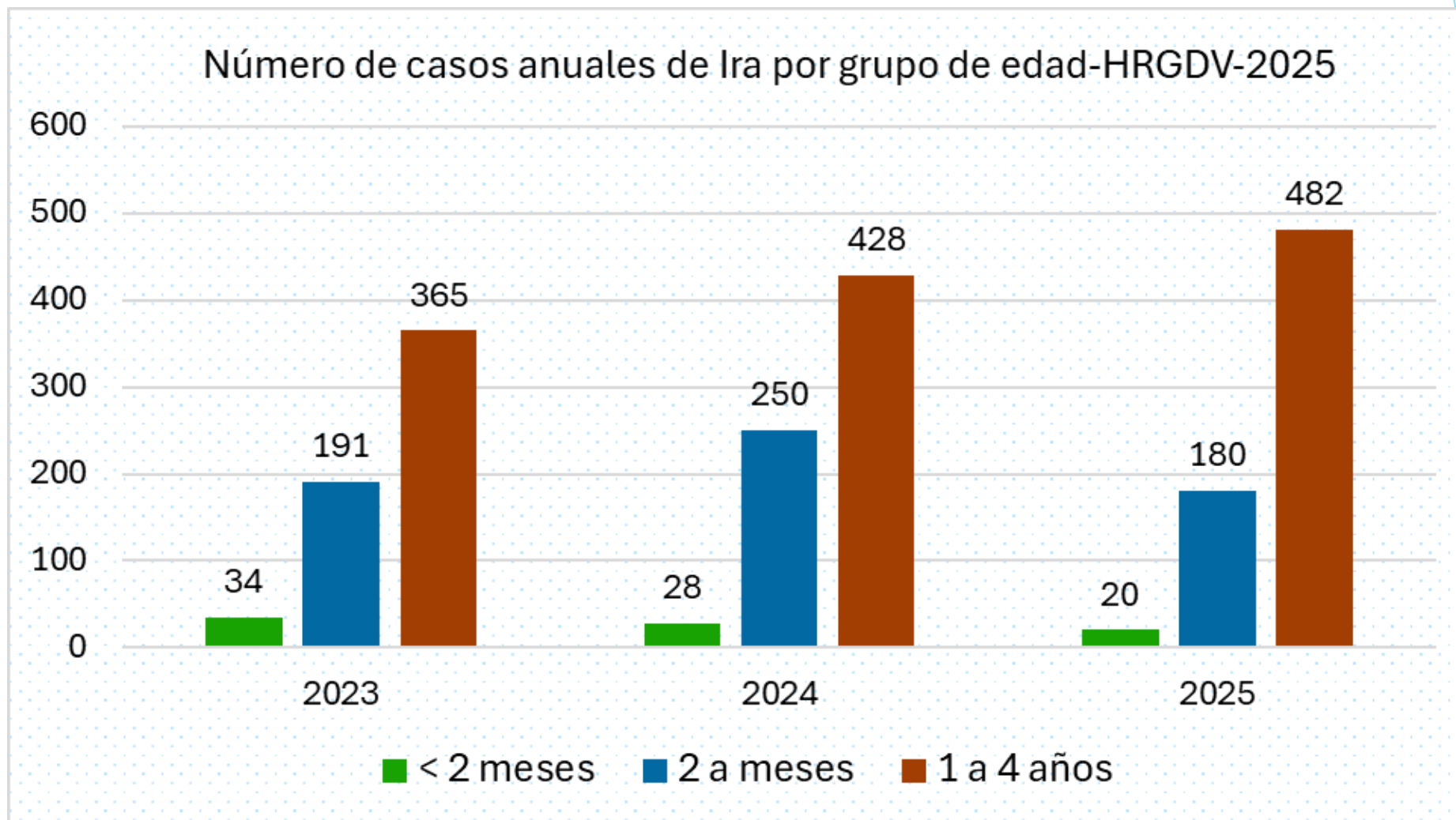


SALA SITUACIONAL DE ENFERMEDADES SUJETAS A VIGILANCIA EPIDEMIOLÓGICA

UNIDAD DE EPIDEMIOLOGÍA



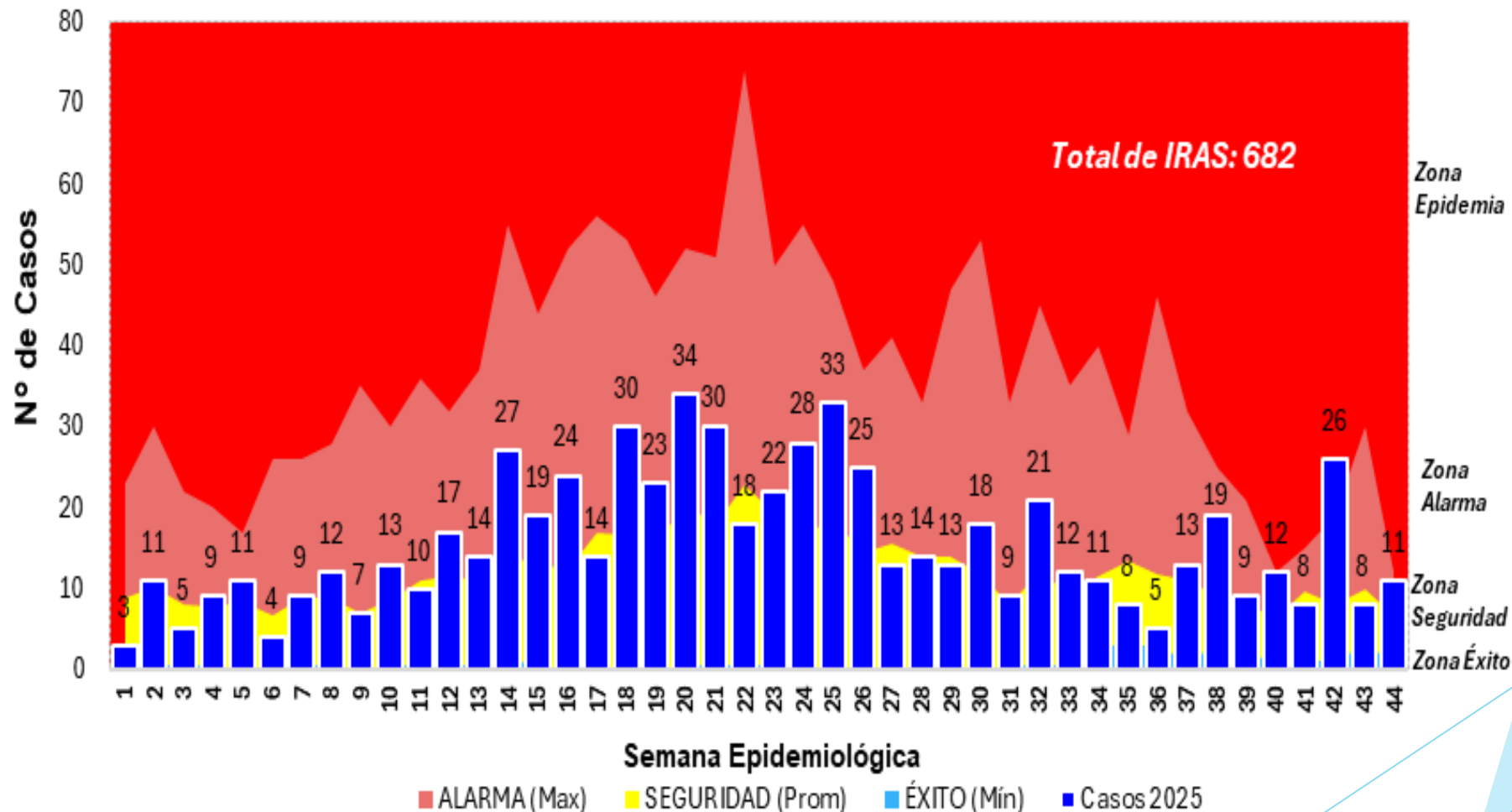
Número de casos anuales de IRA por grupo de edad – HRGDV 2023-2025 (SE:01-44*)



FUENTE: Sistema de Notiweb del CDC MINSA – 2025.

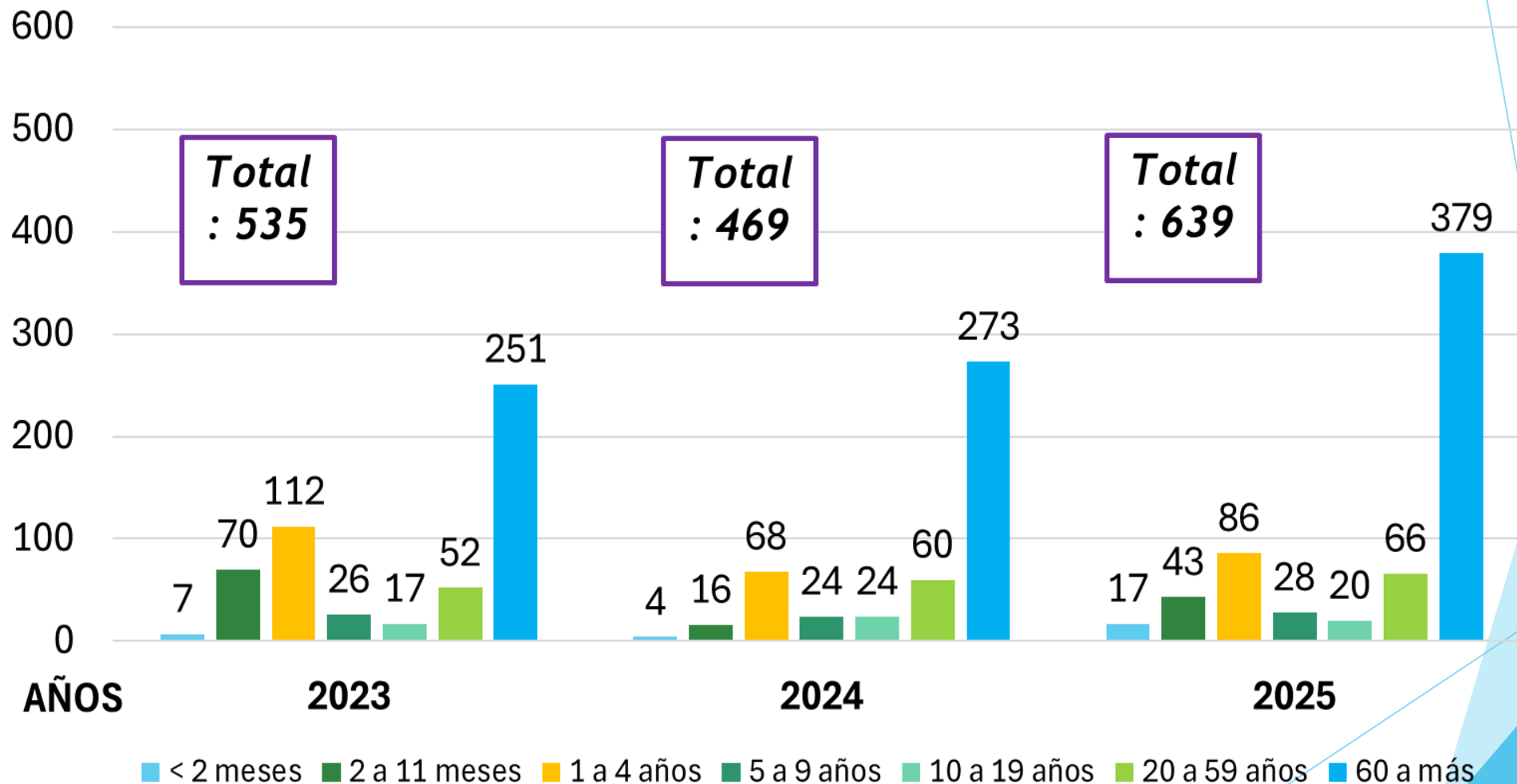


Corredor Endémico de las Infecciones Respiratorias Agudas en menores de 5 años HRGDV (SE:01-44*) - 2025





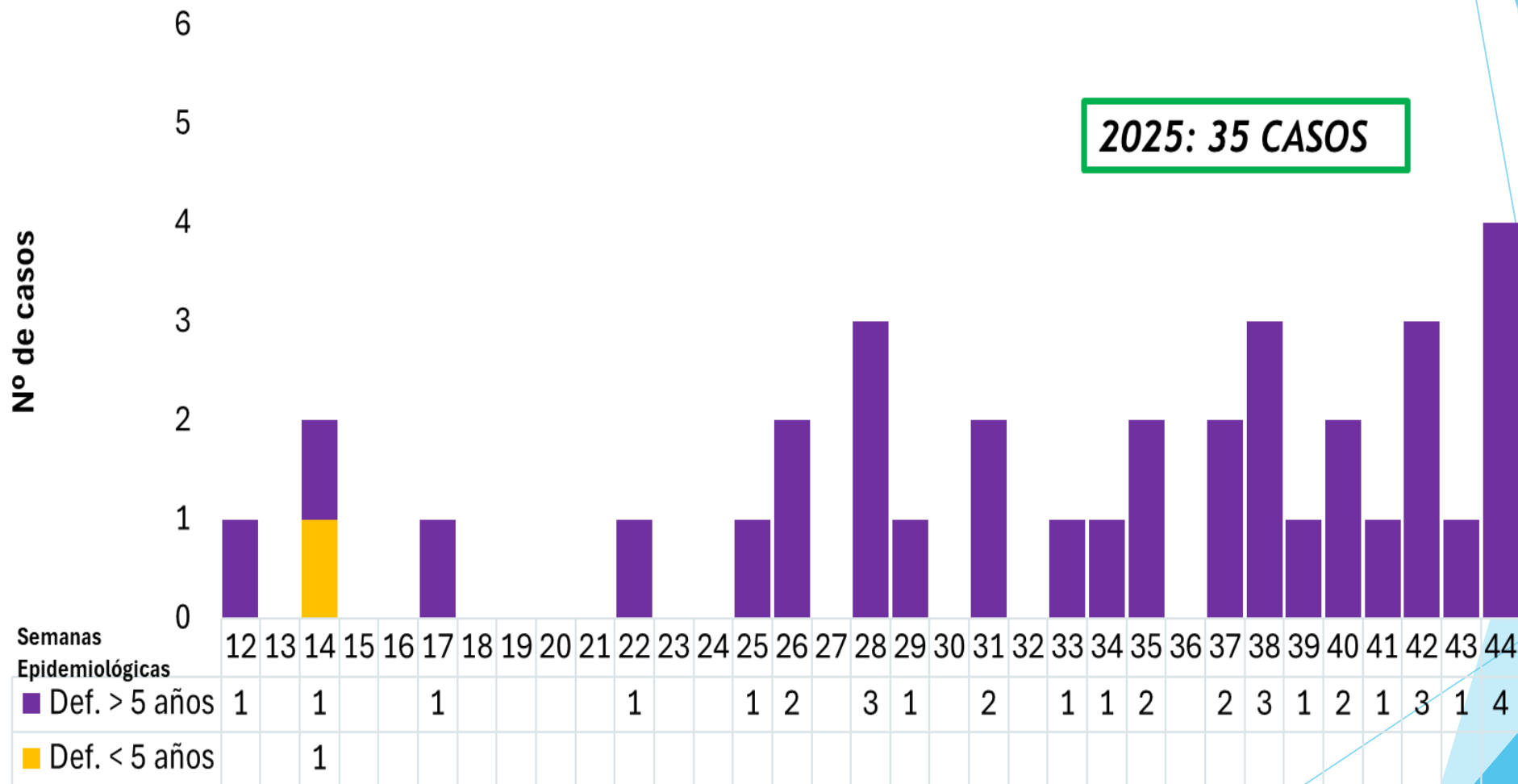
Neumonías Graves en menores de 5 años y mayores de 5 años por Grupo Etareo y años HRGDV 2023-2025 (SE:01-44*)



FUENTE: Sistema de Notiweb del CDC MINSA – 2025.



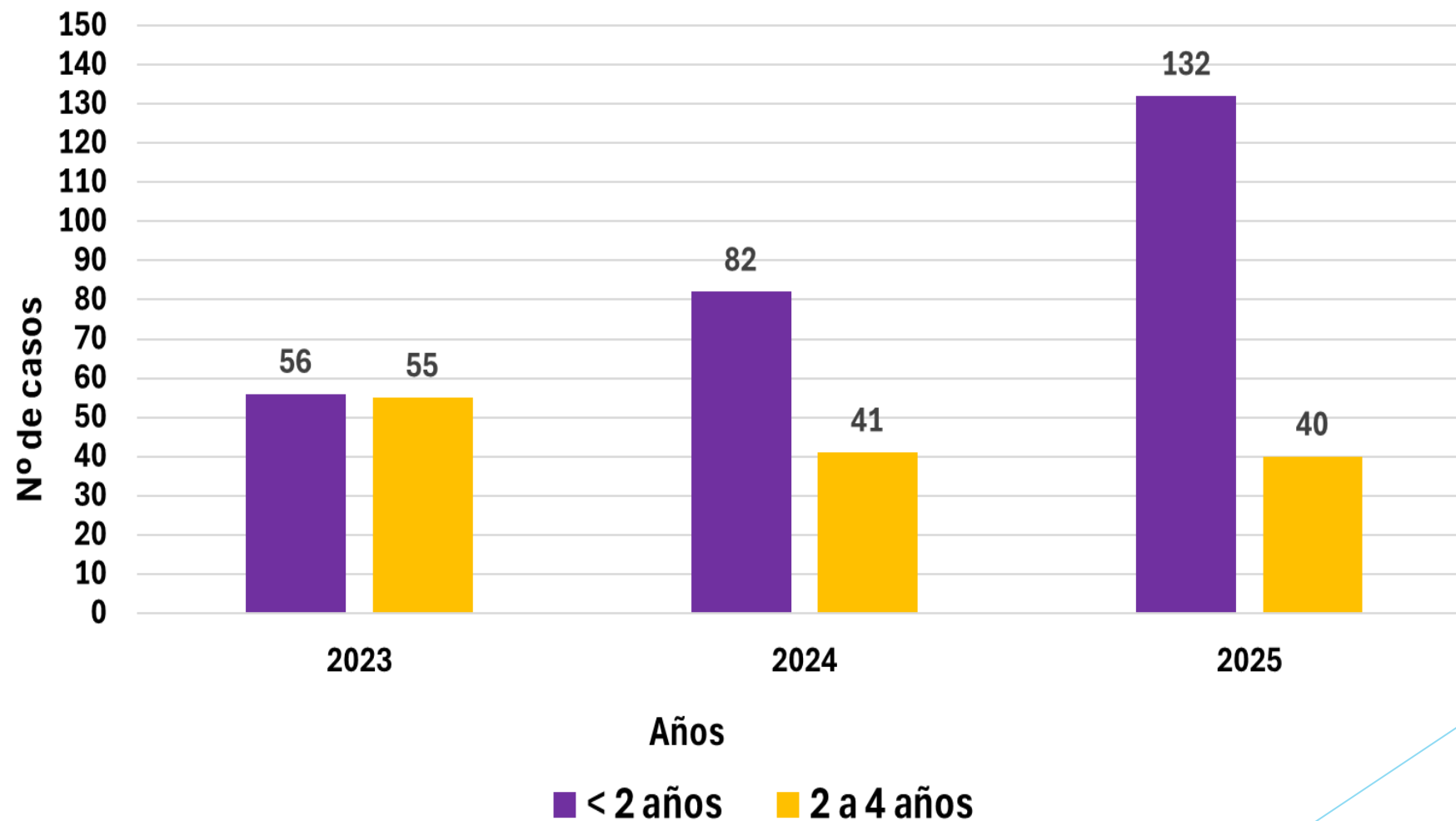
Defunciones por Neumonías Graves en menores y mayores de 5 años por semana epidemiológica (SE:01-44*) – HRGDV 2025



FUENTE: Sistema de Notiweb del CDC MINSA – 2025.



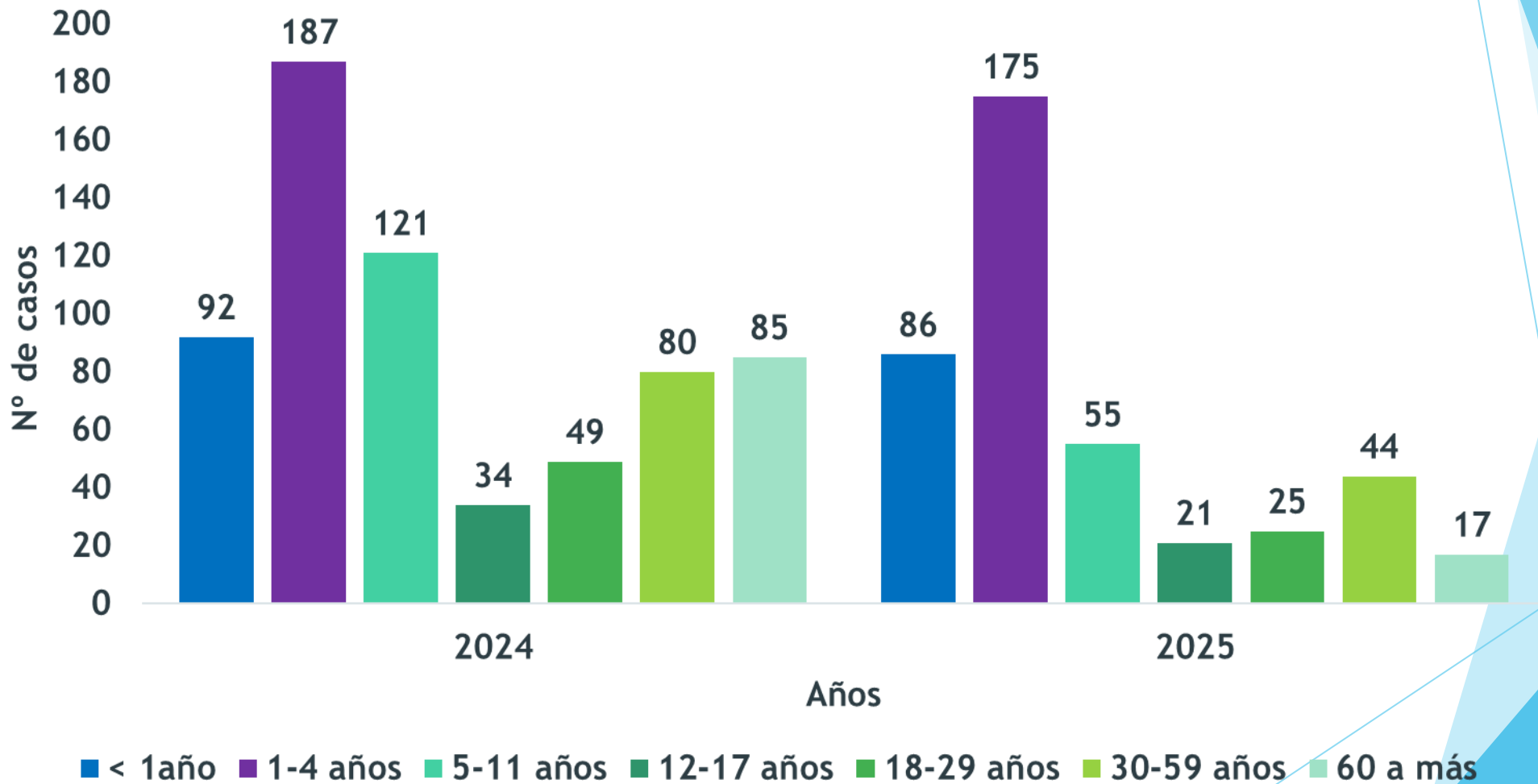
Síndrome Obstructivos Agudo Bronquial en menores de 5 años de edad (SE:01-44*) HRGDV 2025



FUENTE: Sistema de Notiweb del CDC MINSA – 2025.



Número de casos anuales de EDA por grupo de edad – HRGDV 2024-2025 (SE:01-44*)



FUENTE: Sistema de Notiweb del CDC MINSA – 2025.



Vigilancia de Infecciones Asociadas a la Atención de Salud (SE:01-44*)



Tasa de Densidad de Incidencia de Infecciones Asociadas a la Atención de Salud

DENSIDAD DE INCIDENCIA		UCI -INTERMEDIOS NEONATAL			UNIDAD CUIDADOS INTENSIVOS			MEDICINA	CIRUGIA
		Infección de Torrente sanguíneo asociado a Cateter venoso Cental	Infección de Torrente sanguíneo asociado a Cateter venoso Periferico	Neumonía asociado a Ventilacion Mecanica	Infección de Torrente sanguíneo asociado a cateter venoso central	Infección del tracto urinario asociado a cateter urinario permanente	Neumonía asociado a Ventilacion Mecanica	Infección del tracto urinario asociado a cateter urinario permanente	Infección del tracto urinario asociado a cateter urinario permanente
Tasa de densidad de incidencia nacional		3.35	0.51	1.65	1.12	2022	8.01	2.11	0.59
Promedio por Nivel de Categoría II-2		1.48	0.57	0.89	0.56	1.38	5.33	1.22	0.3
Peso	<=750	5.86	0.68	4.15					
	>=751 a <=1000	4.6	1.28	2.37					
	>=1001 a <=1500	3.77	1.27	1.61					
	>1501 a <= 2500	3.33	0.76	0.96					
	>2500	2.01	0.22	0.89					

Fuente: Centro Nacional de Epidemiología, Prevención y Control de Enfermedades – MINSA.



Tasa de Incidencia acumulada de Infecciones Asociadas a la Atención de Salud (SE:01-44*)



TASA DE INCIDENCIA	GINECO-OBSTETRICIA			CIRUGIA		TRAUMATOLOGIA
	Endometritis post parto vaginal	Endometritis post parto cesarea	Infección de sitio quirúrgico	Infección de sitio quirúrgico pos colecistectomía	Infección de sitio quirúrgico pos hernioplastia inguinal	Infección de sitio quirúrgico pos prótesis de cadera
Tasa incidencia nacional	0.05	0.12	1.2	2.3	0.49	1.07
Promedio por Nivel de Categoría II-2	0.06	0.11	0.85	0.2	0.34	1.24

Fuente: Centro Nacional de Epidemiología, Prevención y Control de Enfermedades – MINSA.



Tasa de Densidad de Incidencia e Incidencia Acumulada de Infecciones Asociadas a la atención de Salud HRGDV enero-octubre 2025(SE:01-44*)



INFECCION ASOCIADA A LA ATENCION DE SALUD ASOCIADO A PROCEDIMIENTO INVASIVO SEGÚN EL SERVICIO DE HOSPITALIZACION			Promed. nacional de IAAS	Promed. Categori a II-2	Numero total de casos de IAAS enero - octubre 2025	TDIA y TIA acumula das enero - octubre 2025	Clasifica ción de riesgo de la TDIA y TIA	Consolidado mensual de la tasa de densidad de incidencia y tasa de incidencia de Infecciones asociadas a la atencion de salud								
								E	F	M	A	M	J	A	S	O
Neonatología	Infección de Torrente Sanguineo asociado a CVC	Catéter venoso central (CVC)	3.35	1.48	0	0.00	VERDE	0.00	0.00	0.00	0.00	0.00	0.00	0.00	0.00	0.00
	Infección de Torrente Sanguineo asociado a CVP	Catéter venoso periférico (CVP)	0.51	0.57	0	0.00	VERDE	0.00	0.00	0.00	0.00	0.00	0.00	0.00	0.00	0.00
	Neumonía asociada a Ventilación Mecánica	Ventilación mecánica (VM)	1.65	0.89	0	0.00	VERDE	0.00	0.00	0.00	0.00	0.00	0.00	0.00	0.00	0.00
UCI adultos	Infección de Torrente Sanguineo asociado a CVC	Catéter venoso central (CVC)	1.12	0.56	3	1.92	ROJO	5.85	7.63	0.00	0.00	0.00	0.00	0.00	8.77	0.00
	Infección de Tracto Urinario asociado a CUP	Catéter urinario permanente (CUP)	2.22	2.04	1.38	1.93	AMARILLO	6.33	0.00	6.06	0.00	0.00	0.00	8.77	0.00	0.00
	Neumonía asociada a Ventilación Mecánica	Ventilación mecánica (VM)	7.52	10.71	0	0.00	VERDE	0.00	0.00	0.00	0.00	0.00	0.00	0.00	0.00	0.00
Ginecología y Obstetricia	Endometritis post Parto Vaginal	Parto vaginal	0.05	0.06	0	0.00	VERDE	0.00	0.00	0.00	0.00	0.00	0.00	0.00	0.00	0.00
	Endometritis post Parto por Cesarea.	Parto por cesárea	0.12	0.11	1	0.18	AMARILLO	0.00	0.00	0.00	0.00	0.00	1.67	0.00	0.00	0.00
	Infección de Herida Operatoria post cesárea	Parto por cesárea	1.2	0.85	2	0.36	AMARILLO	0.00	0.00	2.22	1.72	0.00	0.00	0.00	0.00	0.00
Medicina	Infección de Tracto Urinario asociado a CUP	Catéter urinario permanente	2.11	1.22	0	0.00	VERDE	0.00	0.00	0.00	0.00	0.00	0.00	0.00	0.00	0.00
Cirugia	Infección de Tracto Urinario asociado a CUP	Catéter urinario permanente	0.59	0.30	0	0.00	VERDE	0.00	0.00	0.00	0.00	0.00	0.00	0.00	0.00	0.00
	Infección de Herida Operatoria post colecistectomia	Colecistectomía	2.30	0.20	0	0.00	VERDE	0.00	0.00	0.00	0.00	0.00	0.00	0.00	0.00	0.00
	Infección de Herida Operatoria post hernioplastía	Herniorrafía inguinal	0.49	0.34	0	0.00	VERDE	0.00	0.00	0.00	0.00	0.00	0.00	0.00	0.00	0.00

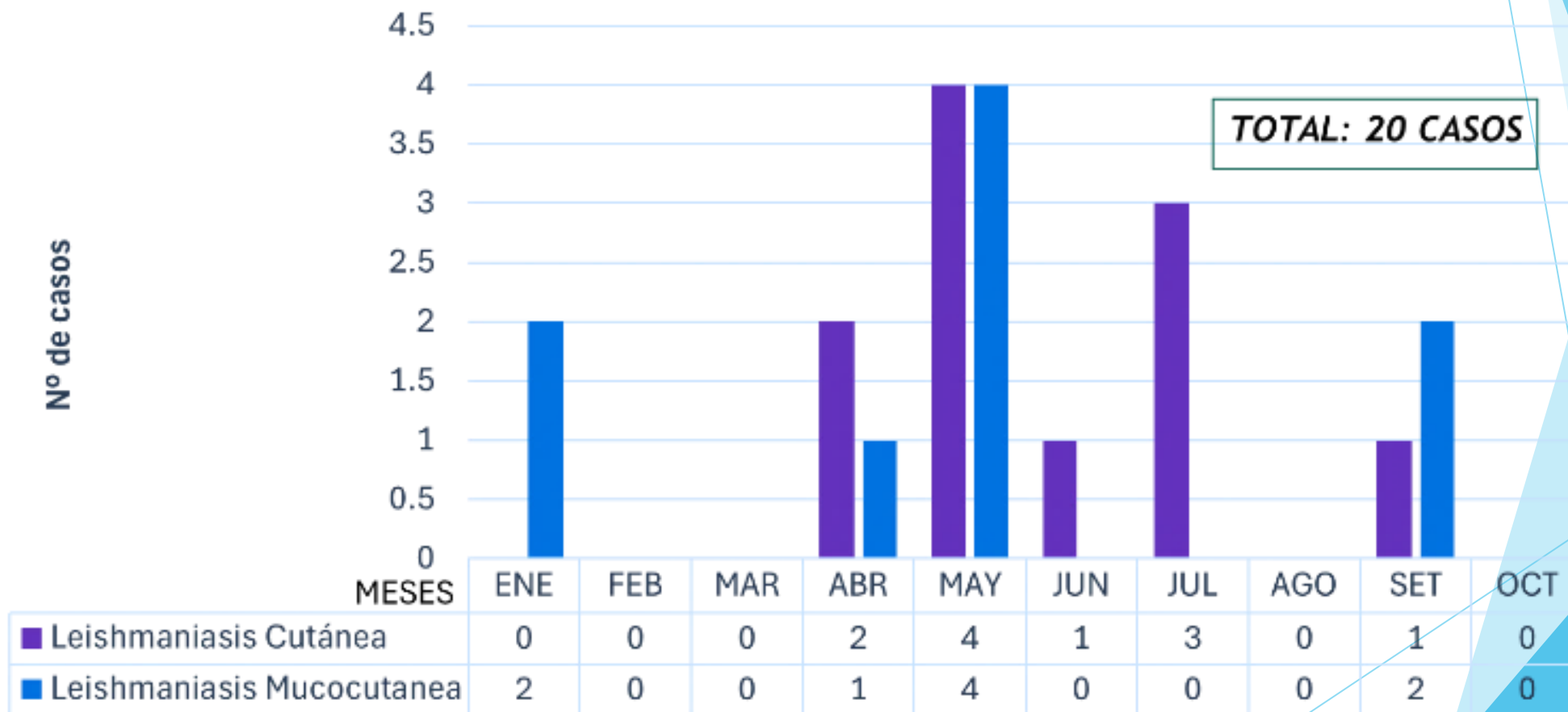
Fuente: Unidad de Epidemiología - HRGDVA - 2025.

Fuente: Centro Nacional de Epidemiología, Prevención y Control de Enfermedades – MINSA.



Leishmaniasis Cutánea (Cie-10: B55.1) y Mucocutánea (CIE-10: B55.2) (SE:01-44*)

Leishmaniasis Cutánea y Mucocutánea

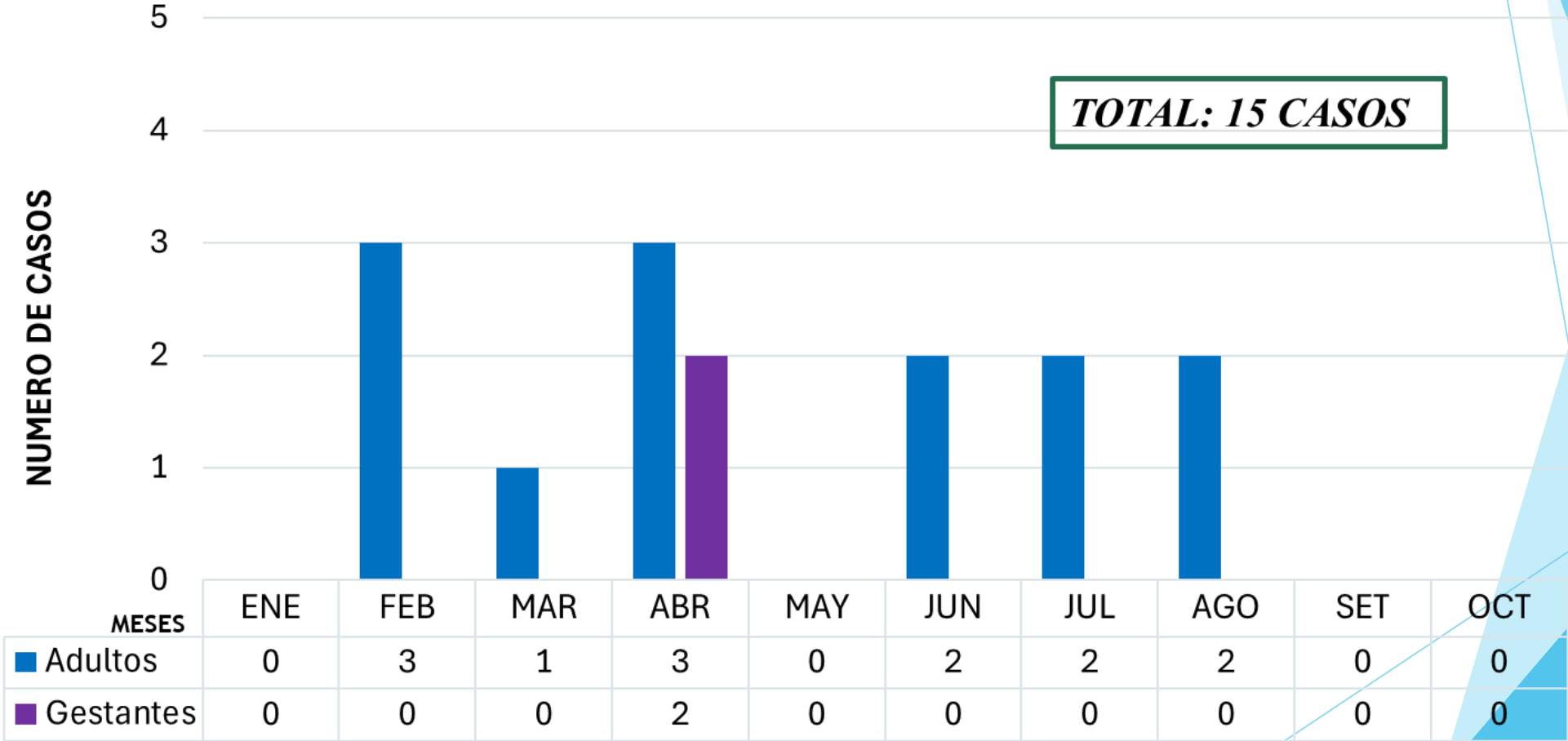




Hepatitis B, D y C (CIE-10: B16) en Adultos y Gestantes (SE:01-44*) – HRGDV 2025



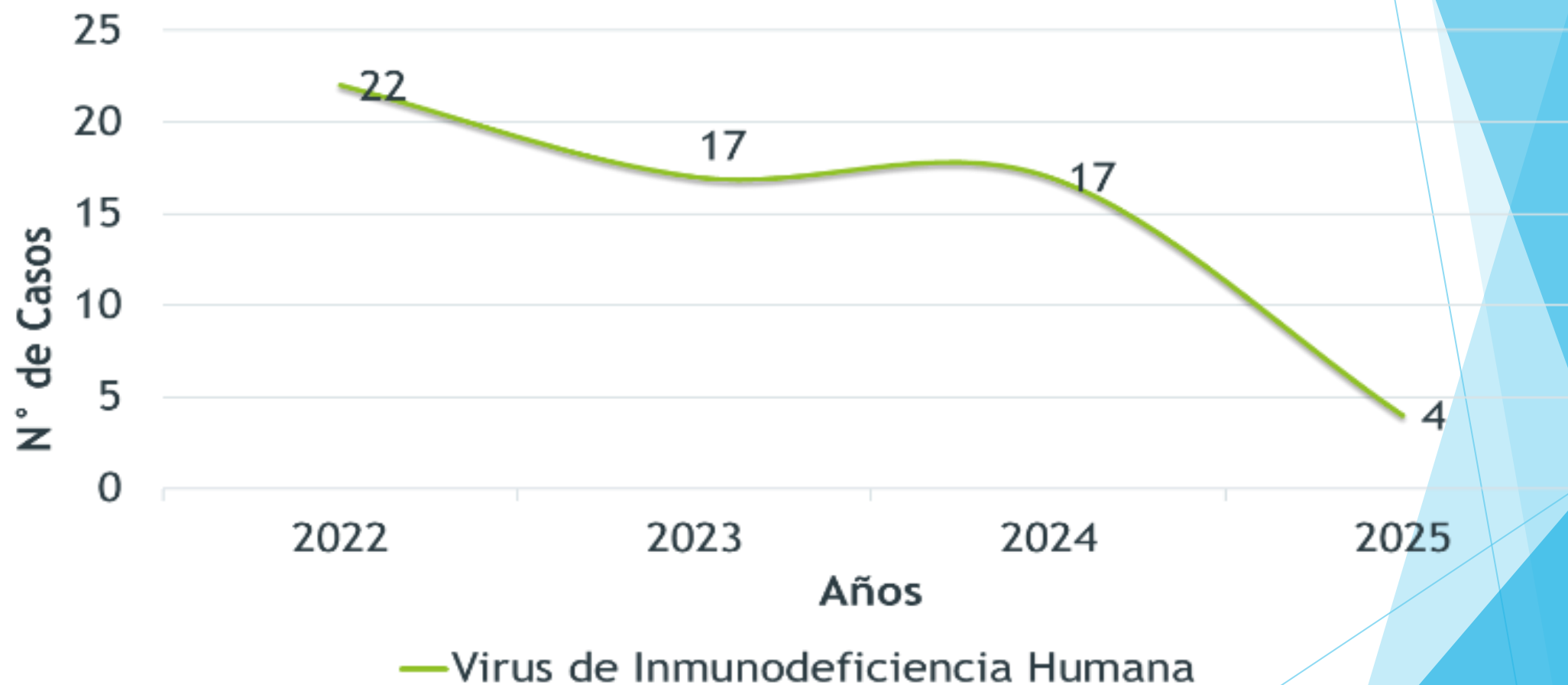
Hepatitis B en Población General y Gestantes



FUENTE: Sistema de Notiweb del CDC MINSA – 2025.

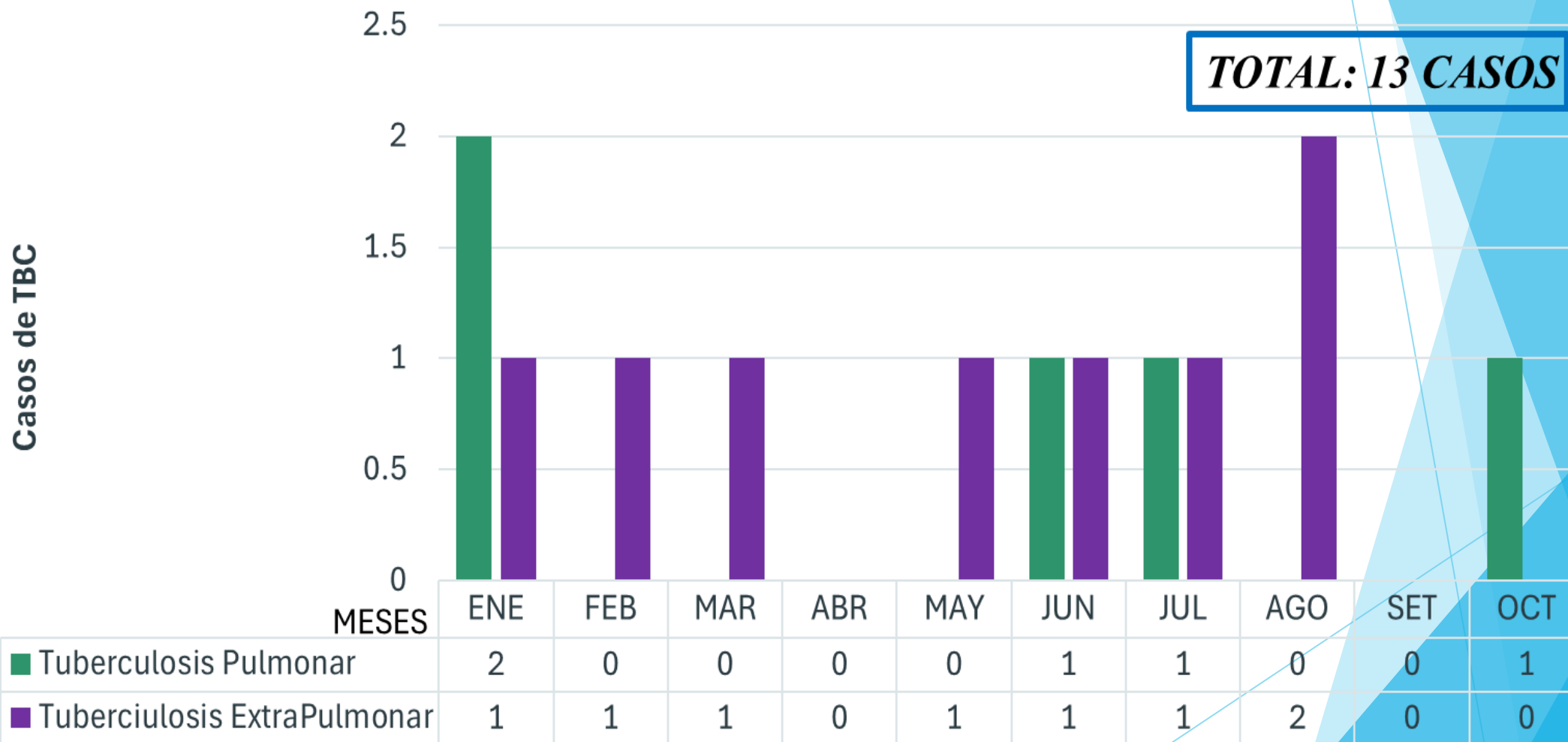


Vigilância de VHI - SIDA (CIE-10: B20, B24, Z20.6, 098.3) (SE:01-44*) - HRGDV 2025





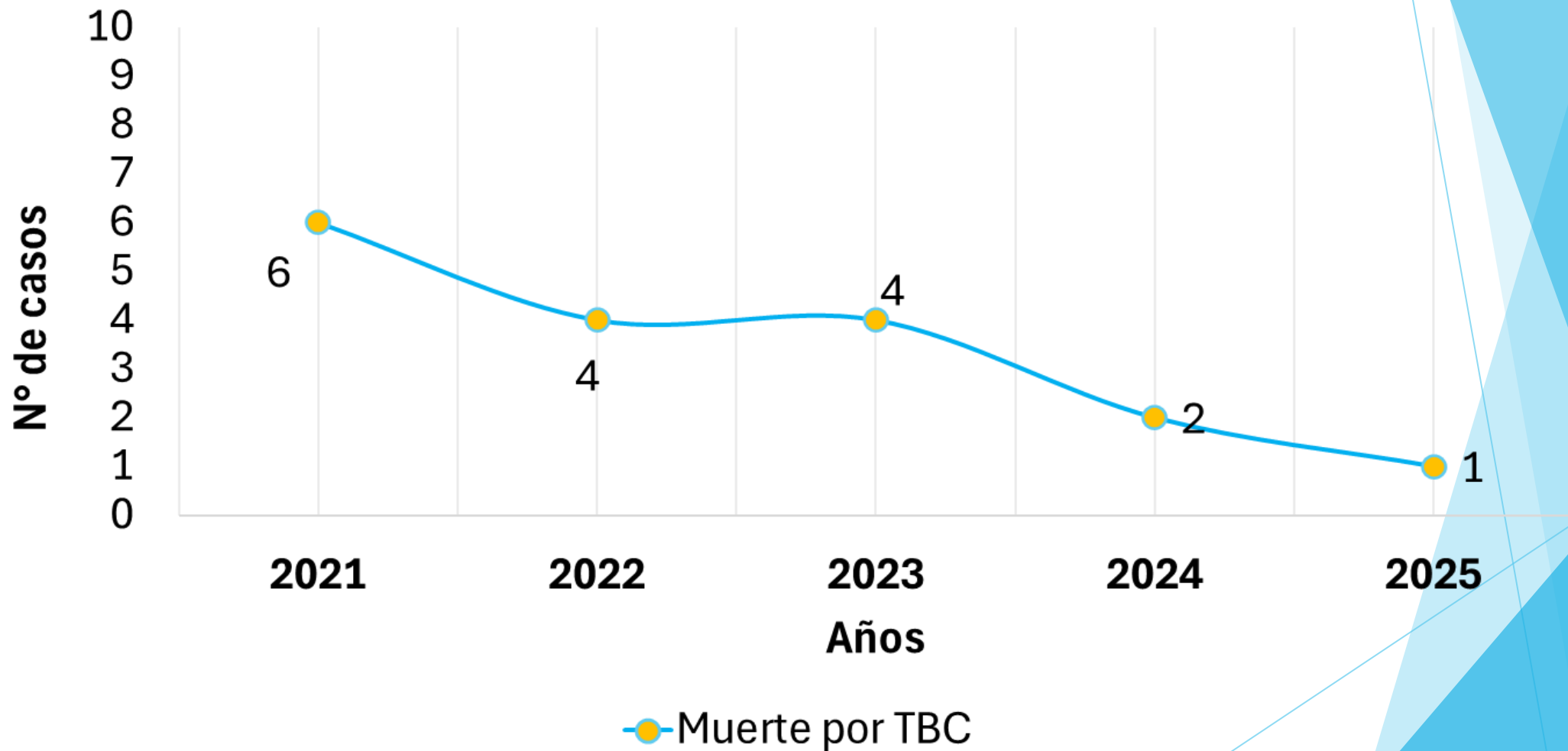
Vigilância de Tuberculosis (Cie-10: A15 – A19)(SE:01-44*) – HRGDV 2025



FUENTE: Sistema de Notiweb del CDC MINSA – 2025.



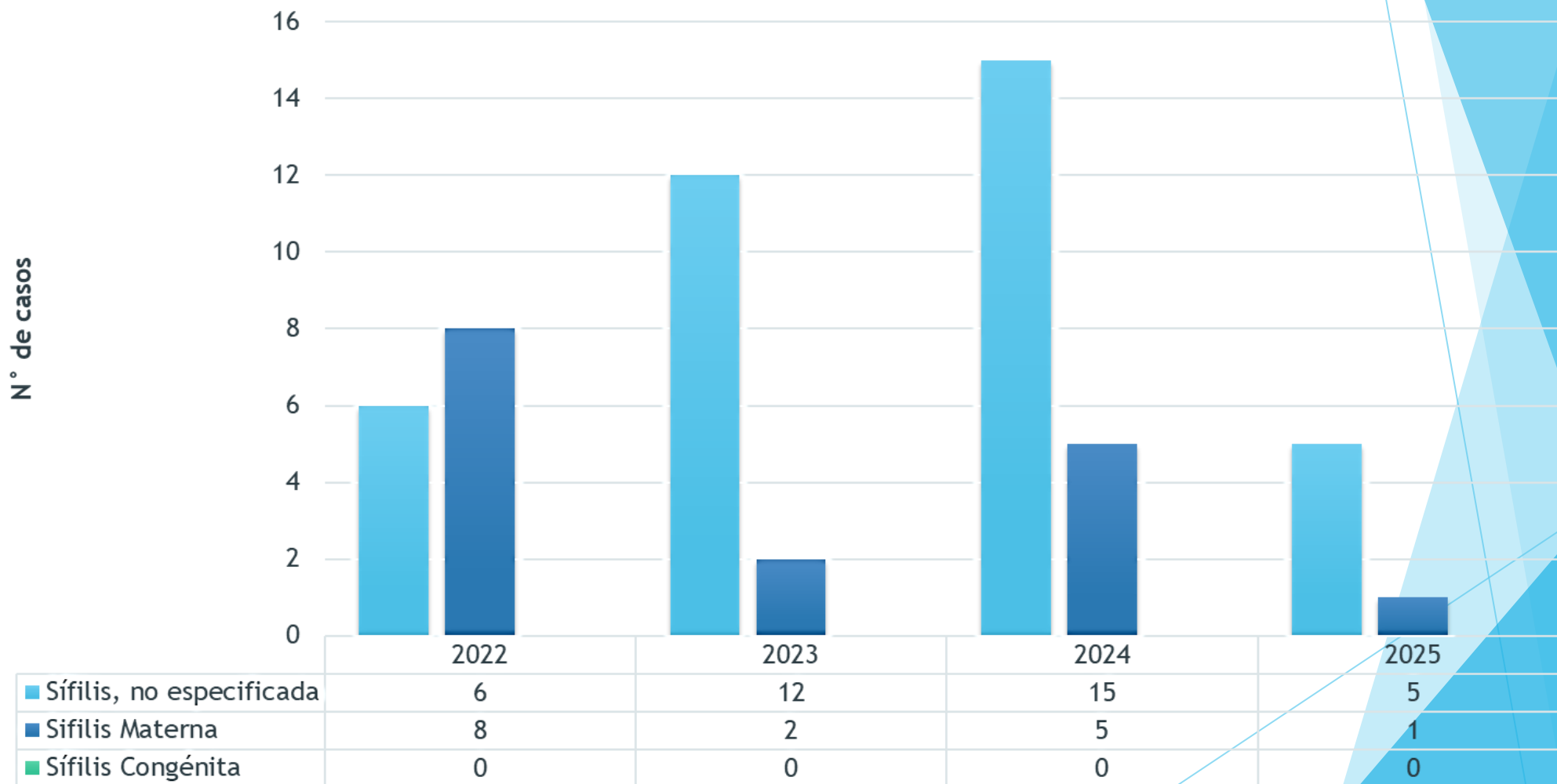
Casos de Defunciones en Tuberculosis (SE:01-44*) - HRGDV 2025



FUENTE: Sistema de Notiweb del CDC MINSA – 2025.



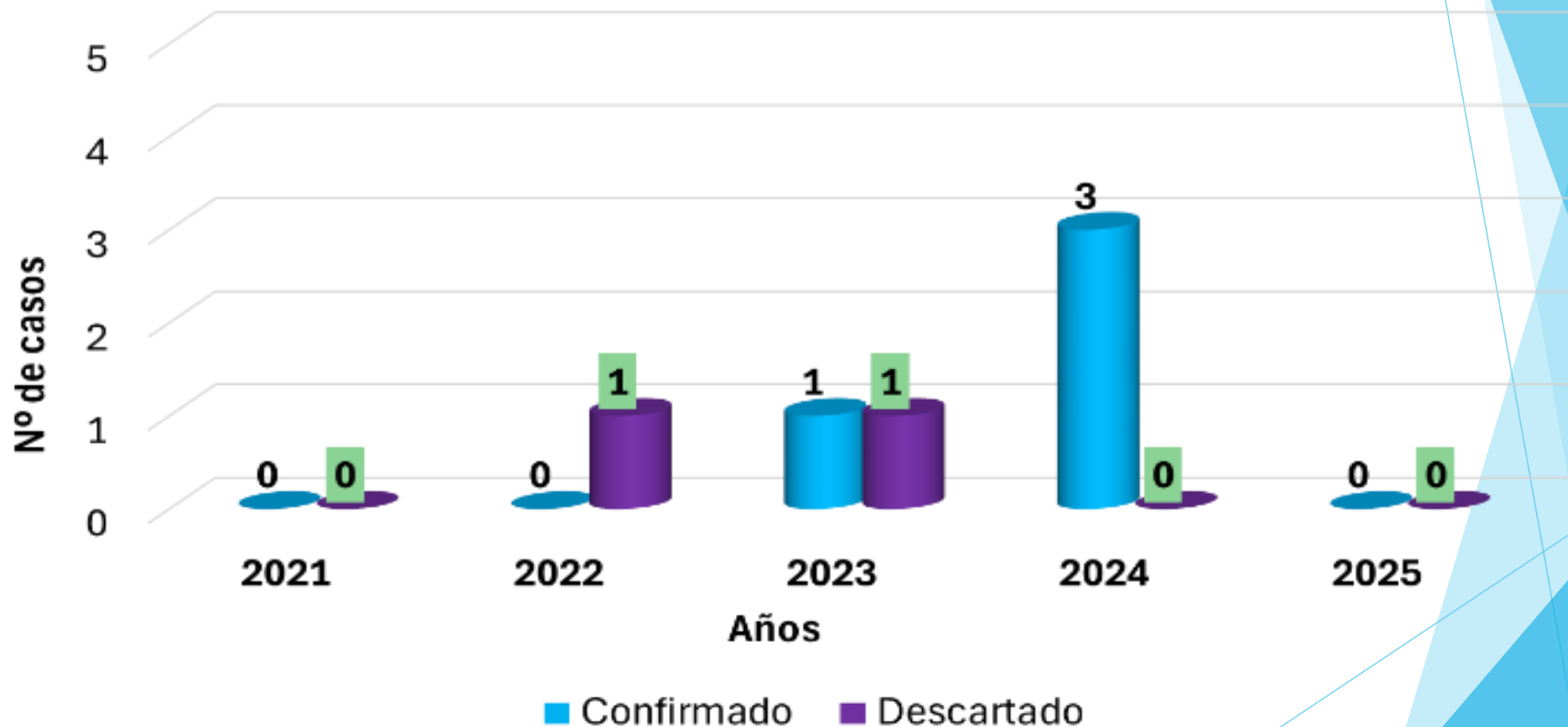
Vigilancia de Sífilis y Gonorrea (CIE-10: A50, A51, 098.1, A54) (SE:01-44*) – HRGDV 2025



FUENTE: Sistema de Notiweb del CDC MINSA – 2025.



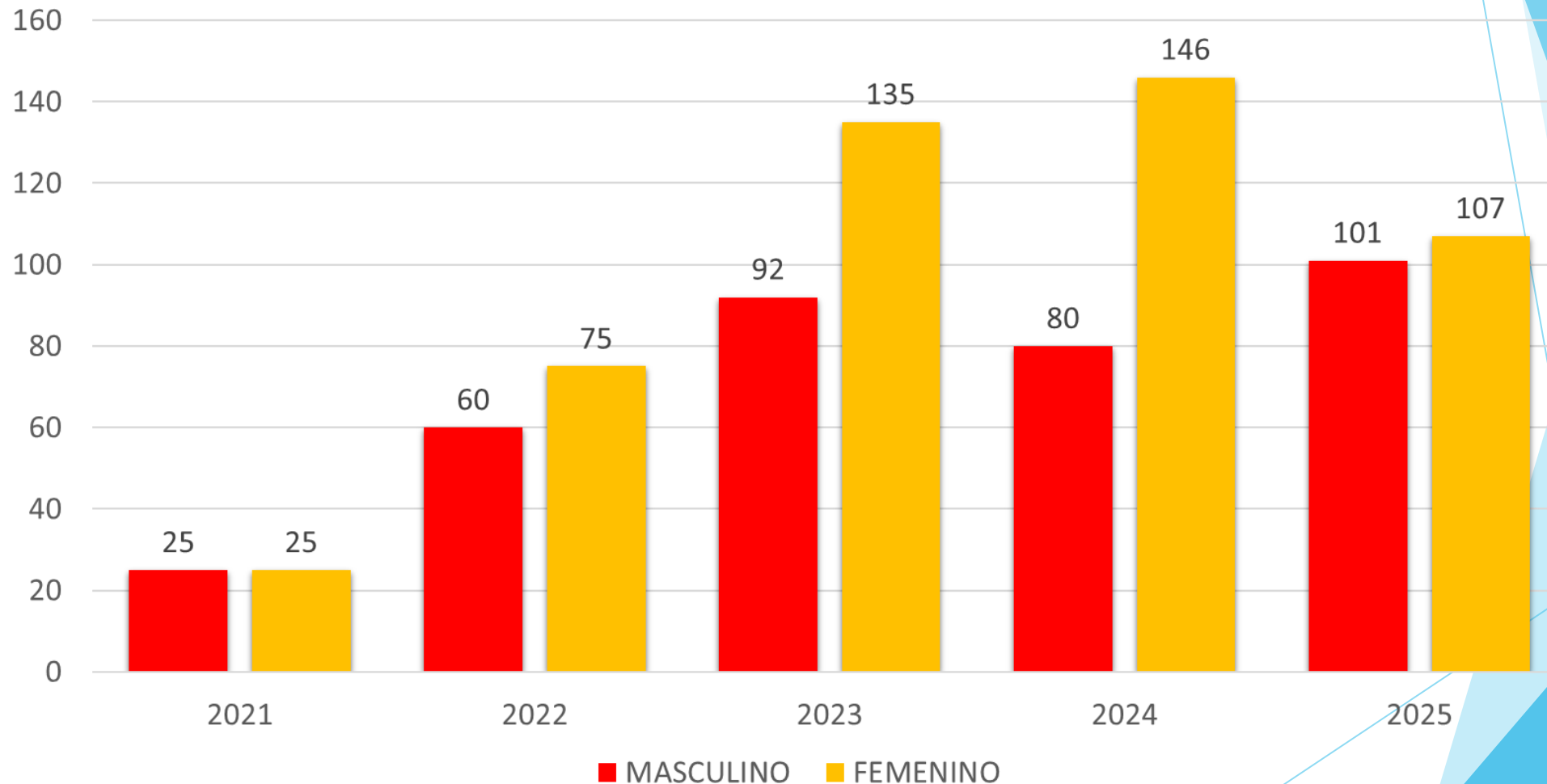
Vigilancia de Síndrome de Guillain Barre (SE:01-44*) - HRGDV 2025



FUENTE: Sistema de Notiweb del CDC MINSA – 2025.



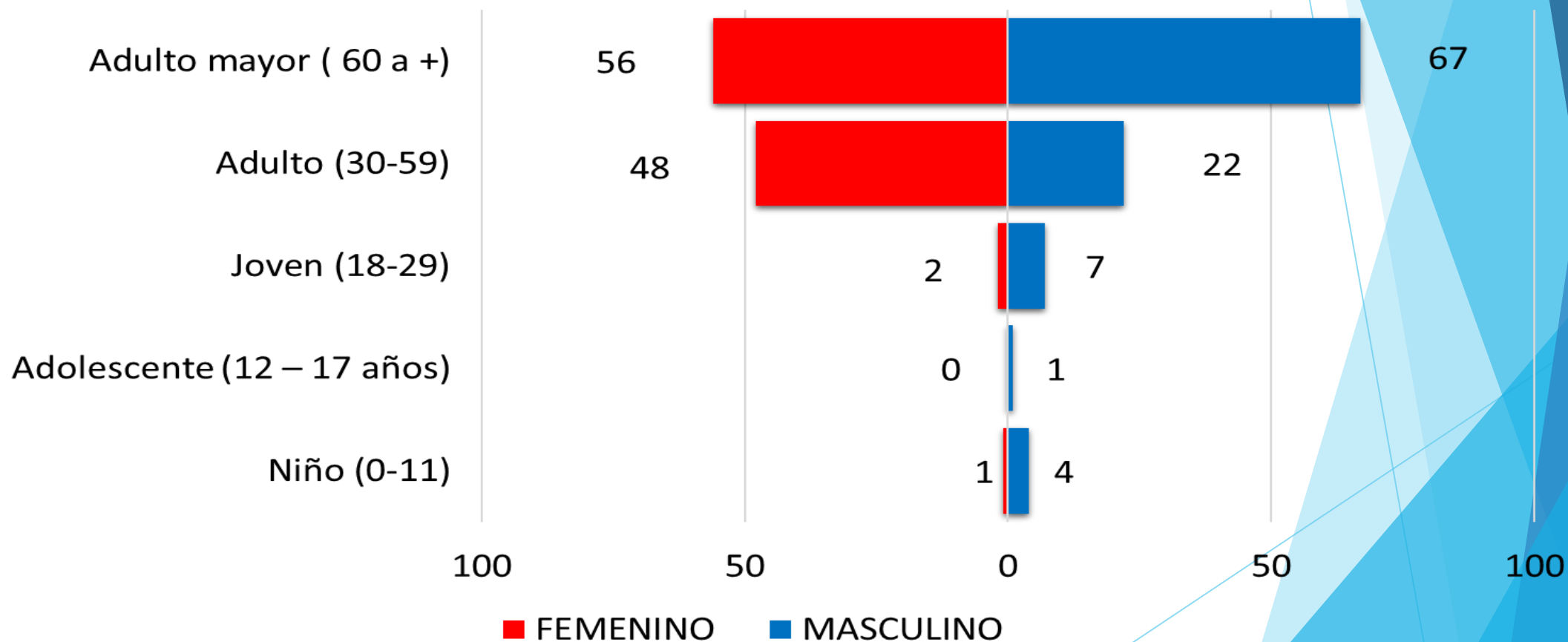
Vigilancia de Cáncer (Cie-10 C00 – C97) (SE:01-44*) – HRGDV 2025



FUENTE: Sistema de Notiweb del CDC MINSA – 2025.



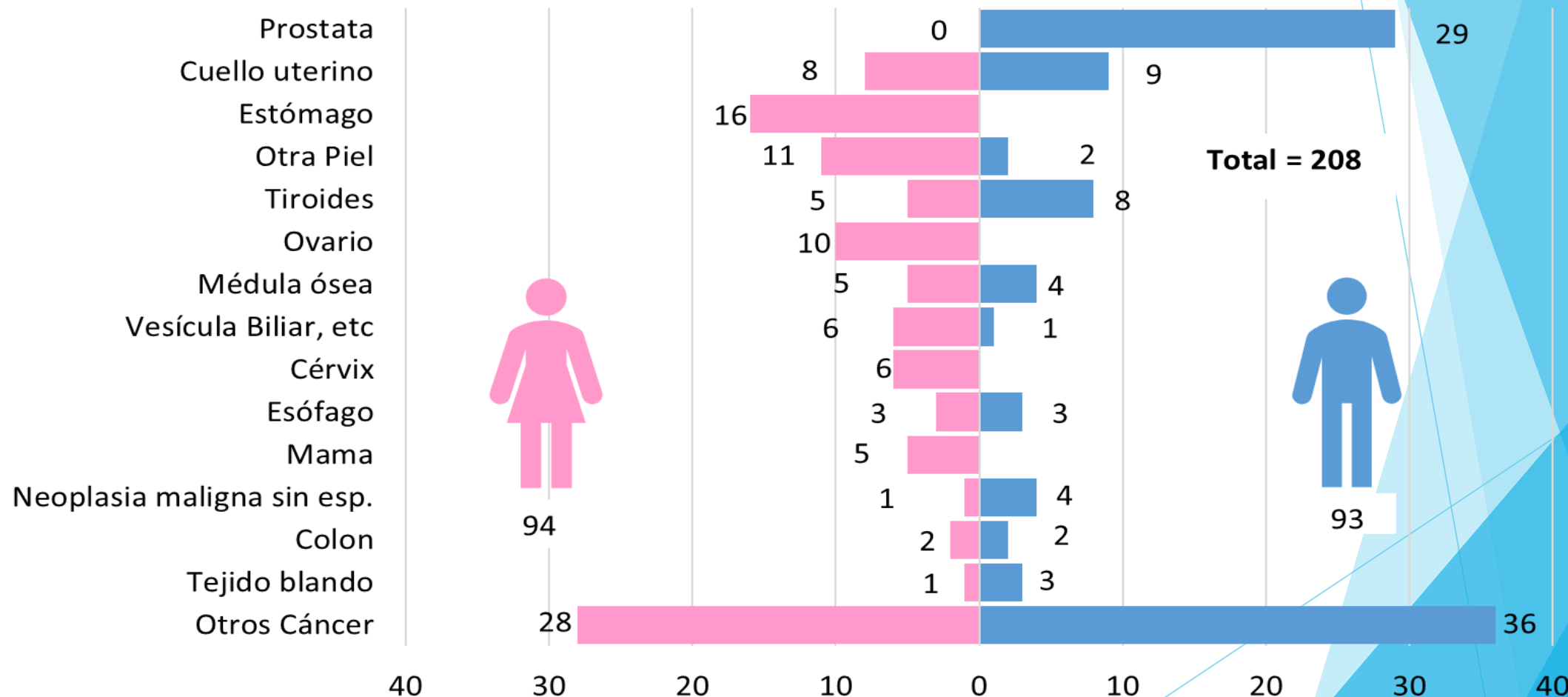
Gráfico de casos de Cáncer según Grupo Etareo y Sexo periodo SE: 01 al 44* -2025



FUENTE: Sistema de Notiweb del CDC MINSA – 2025.



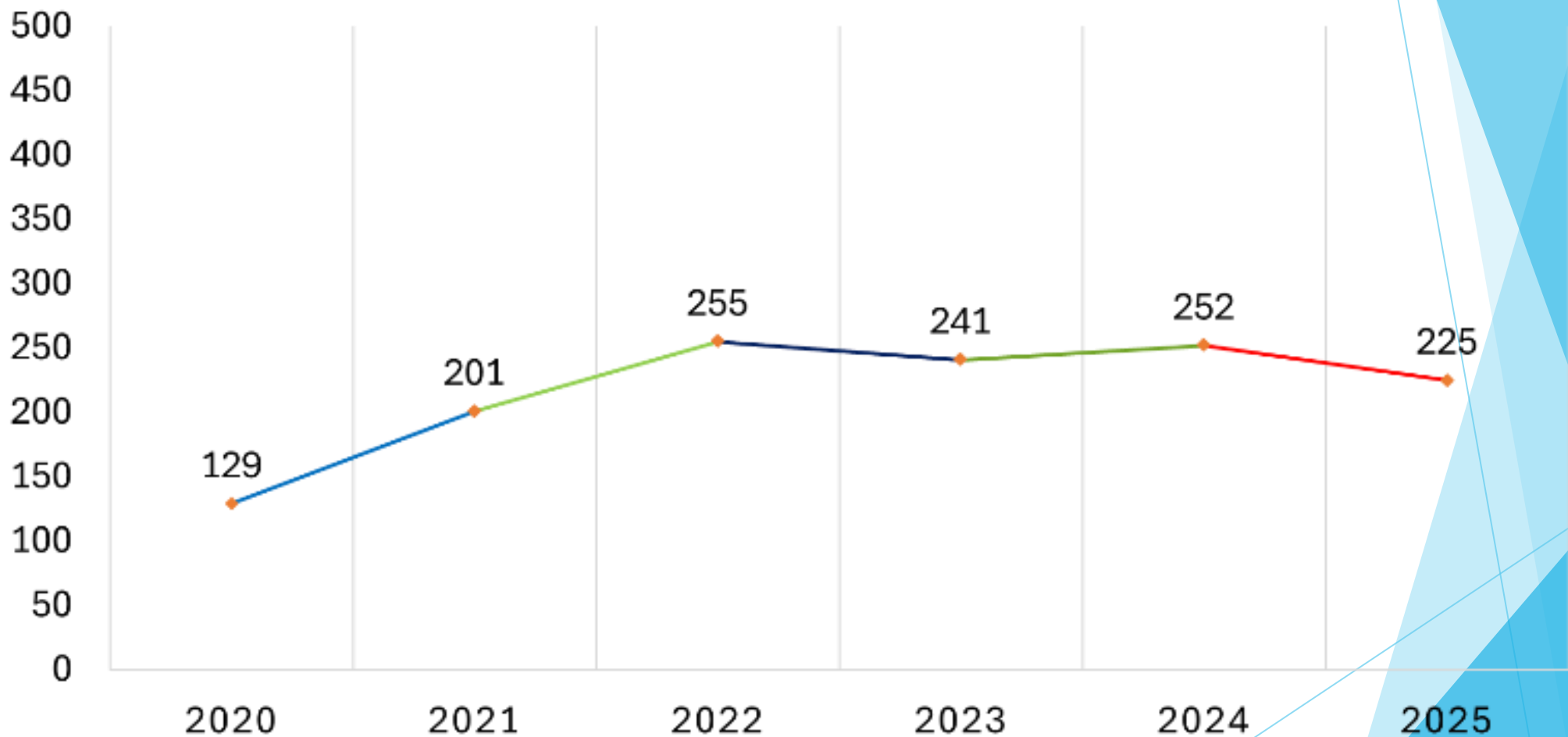
Gráfico de Distribución del Cáncer según localización- correspondiente a la semana epidemiológica 01 al 44* del 2025



FUENTE: Sistema de Notiweb del CDC MINSA – 2025.



Vigilancia de Lesiones por Accidentes de Tránsito (V01 – V09) (SE:01-44*) – HRGDV 2025



FUENTE: Sistema de Notiweb del CDC MINSA – 2025.



10 primeras Causas De Accidentes De Tránsito Por Grupo Etareo (SE:01-44*) – HRGDV 2025

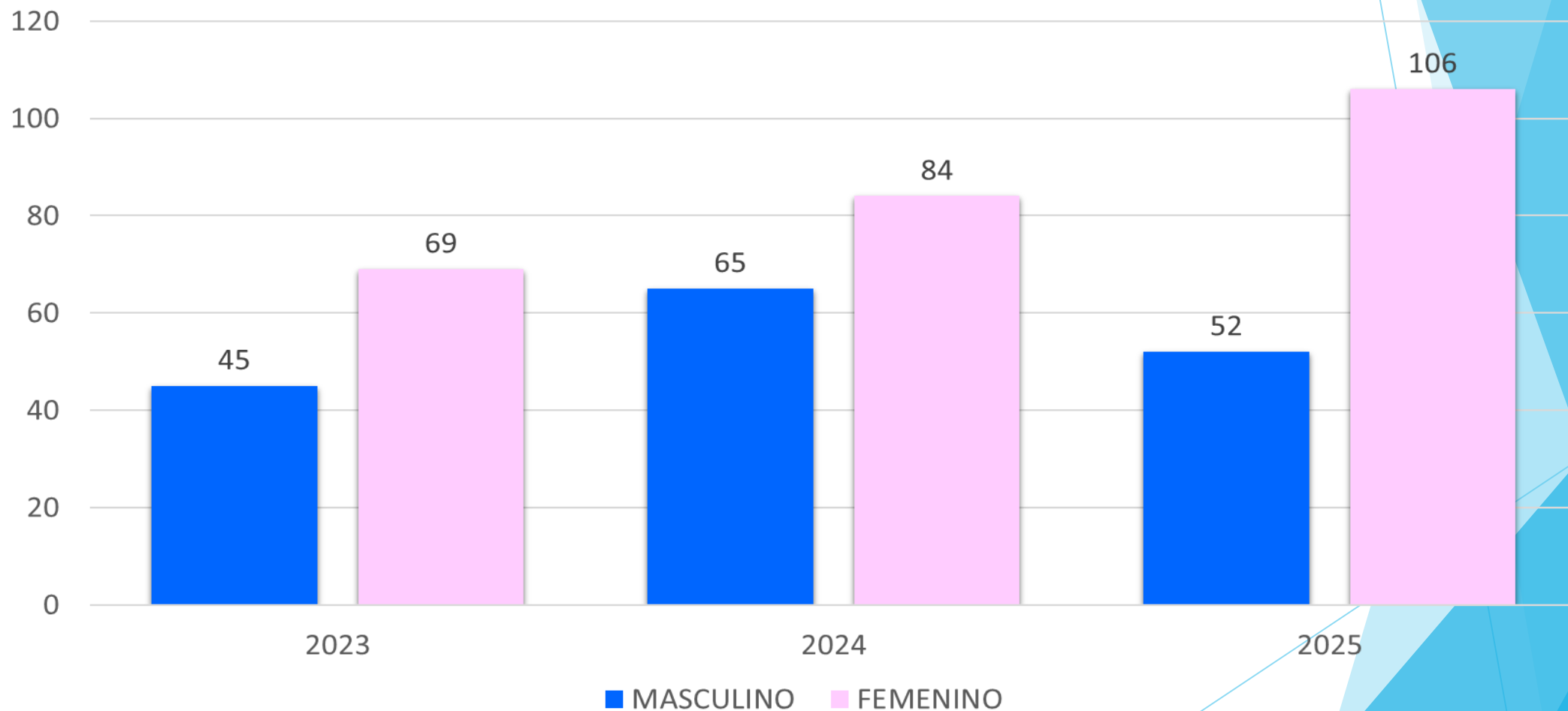


DIAGNOSTICO	Niño (0-11a)	Adolescente (12 – 17 a)	Joven (18-29a)	Adulto (30-59 a)	Adulto Mayor (60 a +)	TOTAL, DE CASOS	%
Traumatismos superficiales multiplese no especificados	13	29	10	77	15	144	64,0
Traumatismo superficial de region no especificada del cuerpo	1	2	1	8	2	14	6,2
Traumatismo superficial de la cabeza parte no especificada	2	3		5		10	4,4
Traumatismos multiplese no especificados		3		3	1	7	3,1
Contusion de la rodilla	2	1		1		4	1,8
Heridas múltiples no especificadas	1			1	1	3	1,3
Otros traumatismos de región no especificada del cuerpo		1	1	1		3	1,3
Traumatismo intracraneale no especificado		1		1		2	0,9
Fractura de la clavícula		1		1		2	0,9
Herida del cuero cabelludo		1		1		2	0,9
Otros dolores abdominales y los no especificados				2		2	0,9
Fractura de la di fisis de la tibia				2		2	0,9
Traumatismo superficial de otras partes de la cabeza		1				1	0,4
Herida del tobillo		1				1	0,4
Otros Diagnósticos	5	6	1	14	2	28	12,4
TOTAL, GENERAL	24	50	13	117	21	225	100,0

FUENTE: Sistema de Notiweb del CDC MINSA – 2025.



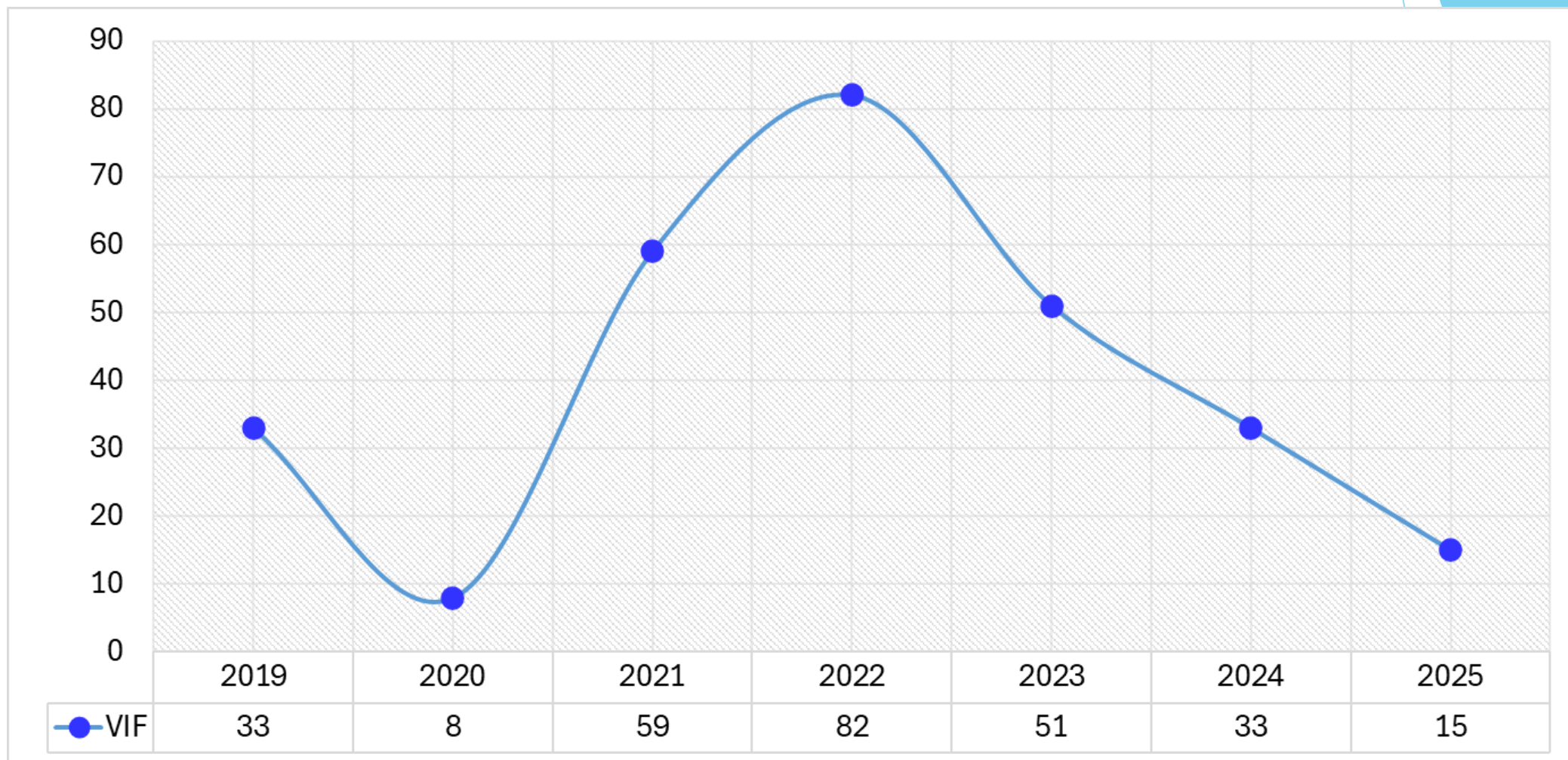
Vigilancia de Epidemiológica de Diabetes Mellitus (CIE-10: E10 – E14) (SE:01-44*) – HRGDV 2025



FUENTE: Sistema de Notiweb del CDC MINSA – 2025.

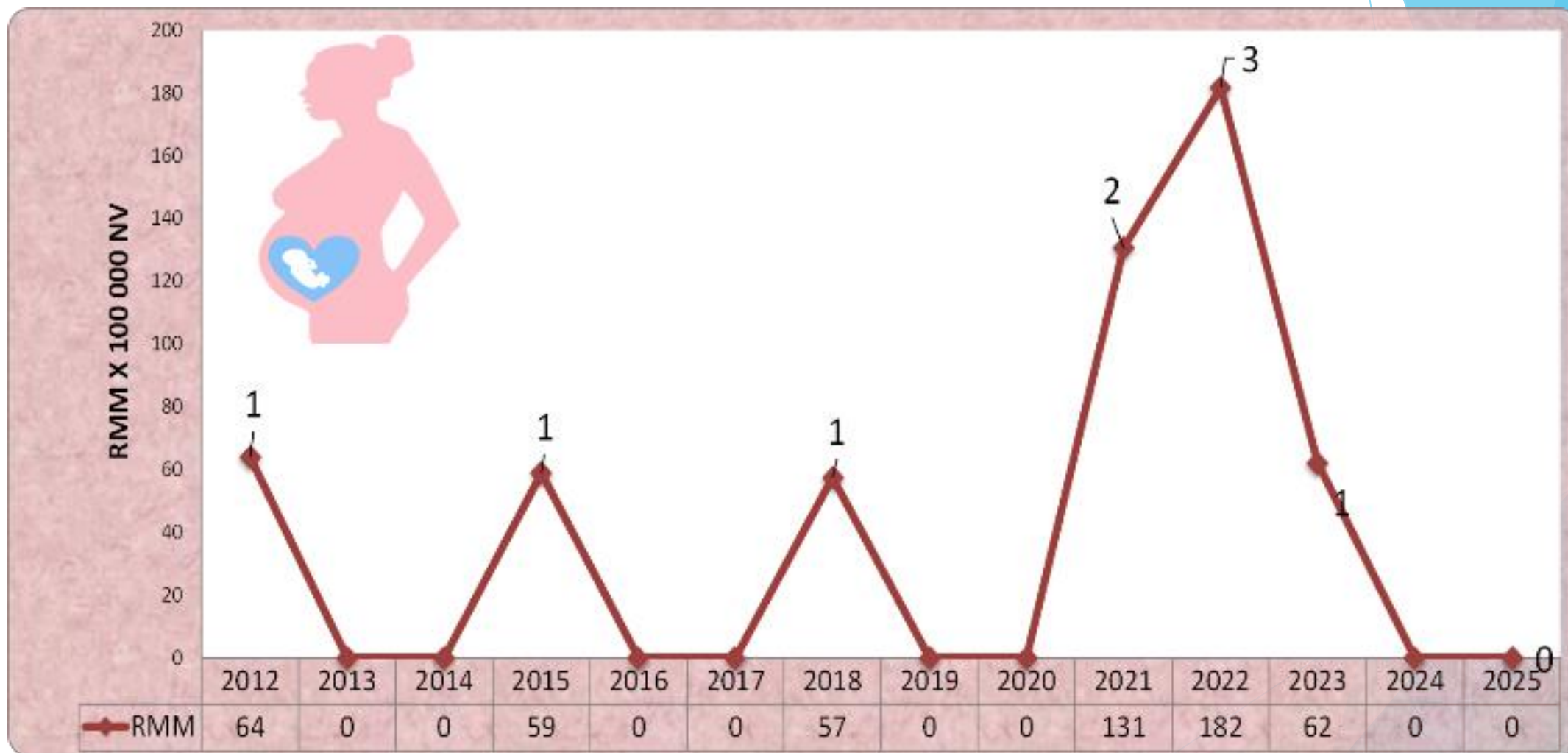


Vigilancia Epidemiológica de Violencia Familiar(SE:01-44*) – HRGDV 2025



FUENTE: Sistema de Notiweb del CDC MINSA – 2025.

Vigilancia Epidemiológica de Muerte Materna(SE:01-44*) – HEGDV 2025



FUENTE: Sistema de Notiweb del CDC MINSA – 2025.



Causas de Mortalidad Materna Hospital Regional Guillermo Díaz de La Vega 2012-2025 (SE:01-44*)



AÑO/ CAUSA	CAUSAS DIRECTAS				CAUSAS INDIRECTAS					TOTAL
	HEMORRAGIA		HIE	INFECCION						
	Placenta Previa	Embarazo Ectópico	Eclampsia	Sepsis	Hemorragia digestiva Alta - Cirrosis Hepatica	Shock Septico foco pulmonar y Renal	Infarto Agudo miocardio	Trombosis Mesenterica	Tormenta tiroidea	
2012					1					1
2013										0
2014										0
2015				1						1
2016										0
2017										0
2018						1				1
2019										0
2020										0
2021	1						1			2
2022		1	1					1		3
2023									1	1
2024										0
2025										0
SUBTOTAL	1	1	1	1	1	1	1	1	1	9
TOTAL	2 (22%)		1 (11%)	1 (11%)	5 (56%)					9 (100%)

FUENTE: Sistema de Notiweb del CDC MINSA – 2025.



Proporción de Muertes Neonatales y Fetales del (SE 44*) HRGDV 2025



PESO	MUERTE FETAL		MUERTE NEONATAL
	Anteparto	Intraparto	Después del parto
500-999	3	0	5
1000-1499	2	0	1
1500-< 2499	2	0	3
2500-3999	1	0	3
>4000	0	0	0
TOTAL	8	0	12

PESO	MUERTE FETAL		MUERTE NEONATAL
	Anteparto	Intraparto	Después del parto
500-1499	55%		
1500 - 2499	15%	0%	30%
>2500			

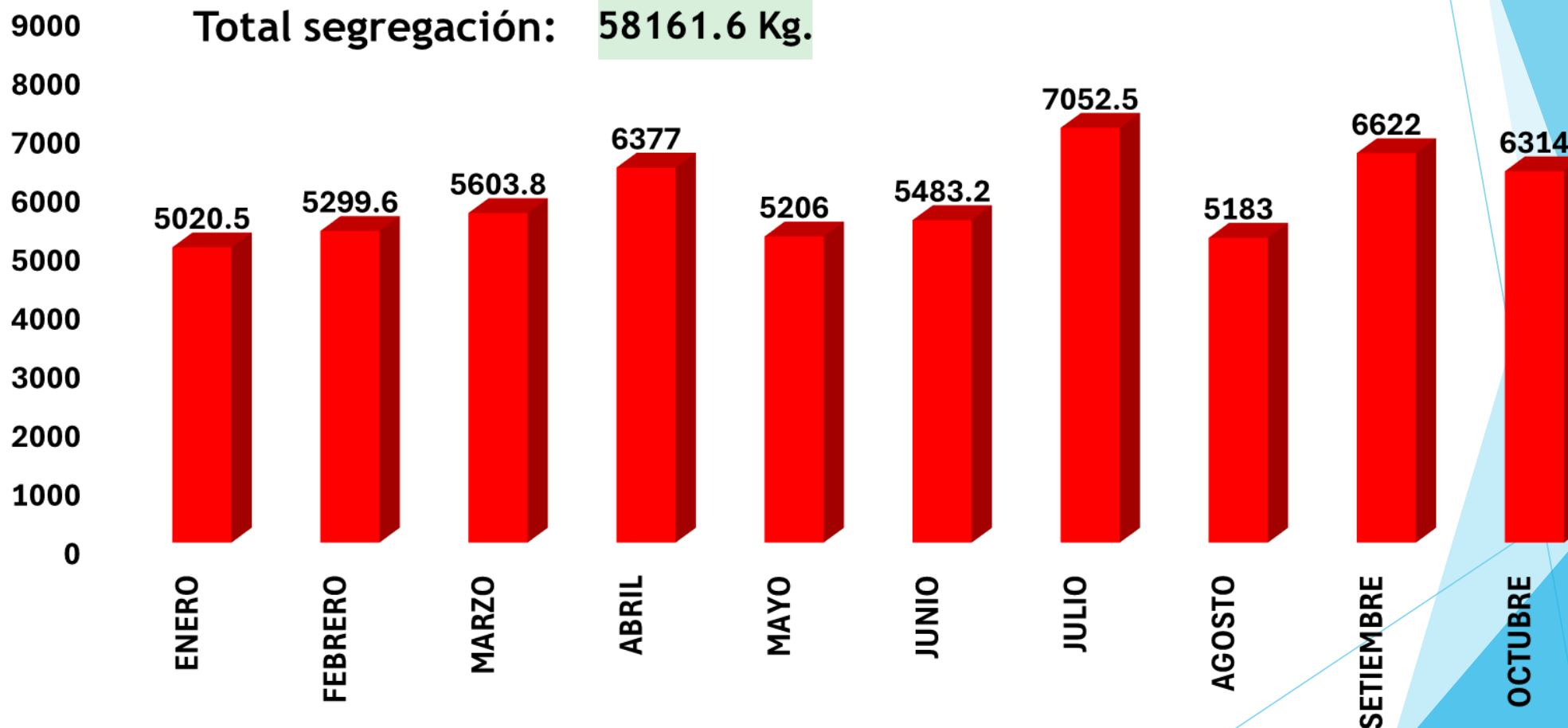
FUENTE: Sistema de Notiweb del CDC MINSA – 2025.



Vigilancia de Residuos Sólidos Hospitalarios(SE:01-44*) - HRGDV 2025



Producción de Residuos Biocontaminado

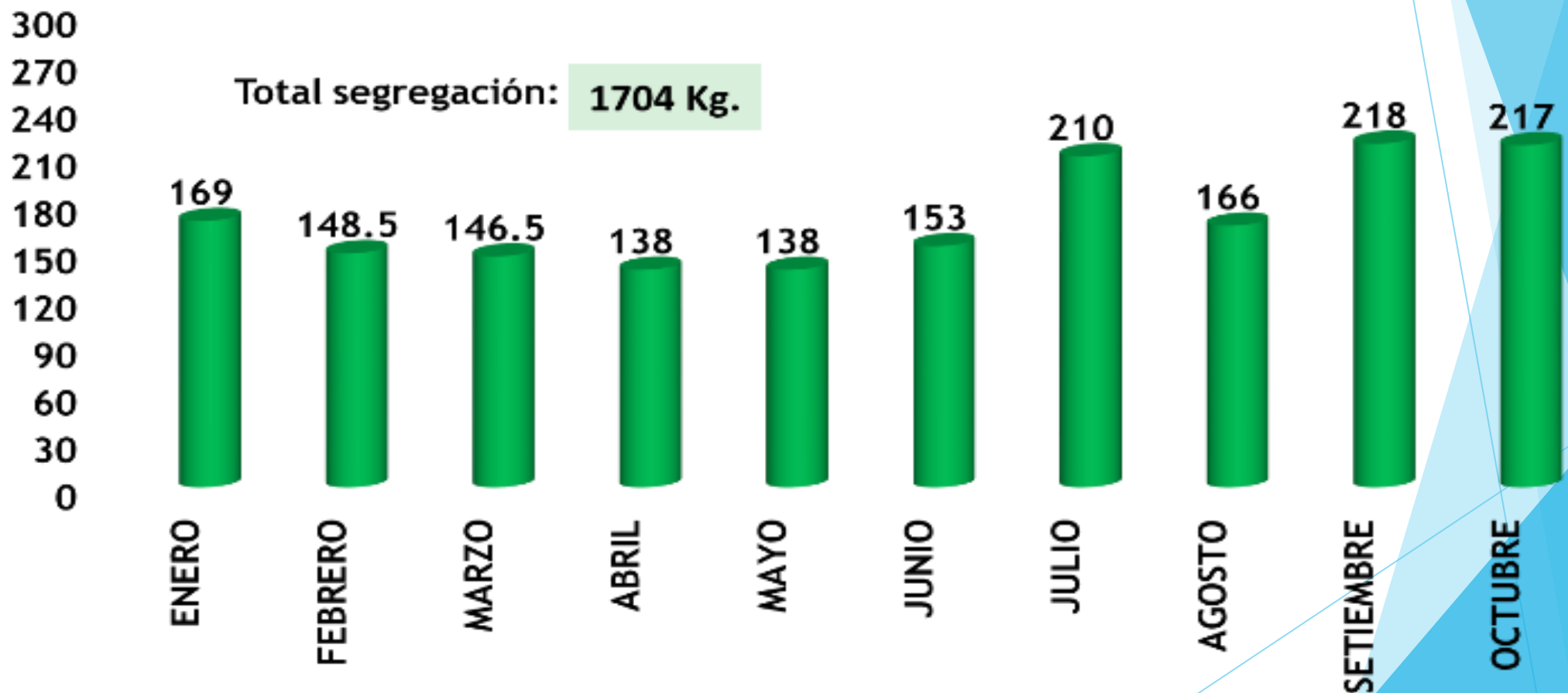




Vigilancia de Residuos Sólidos Hospitalarios(SE:01-44*) - HRGDV 2025



Producción de Residuos Punzocortante

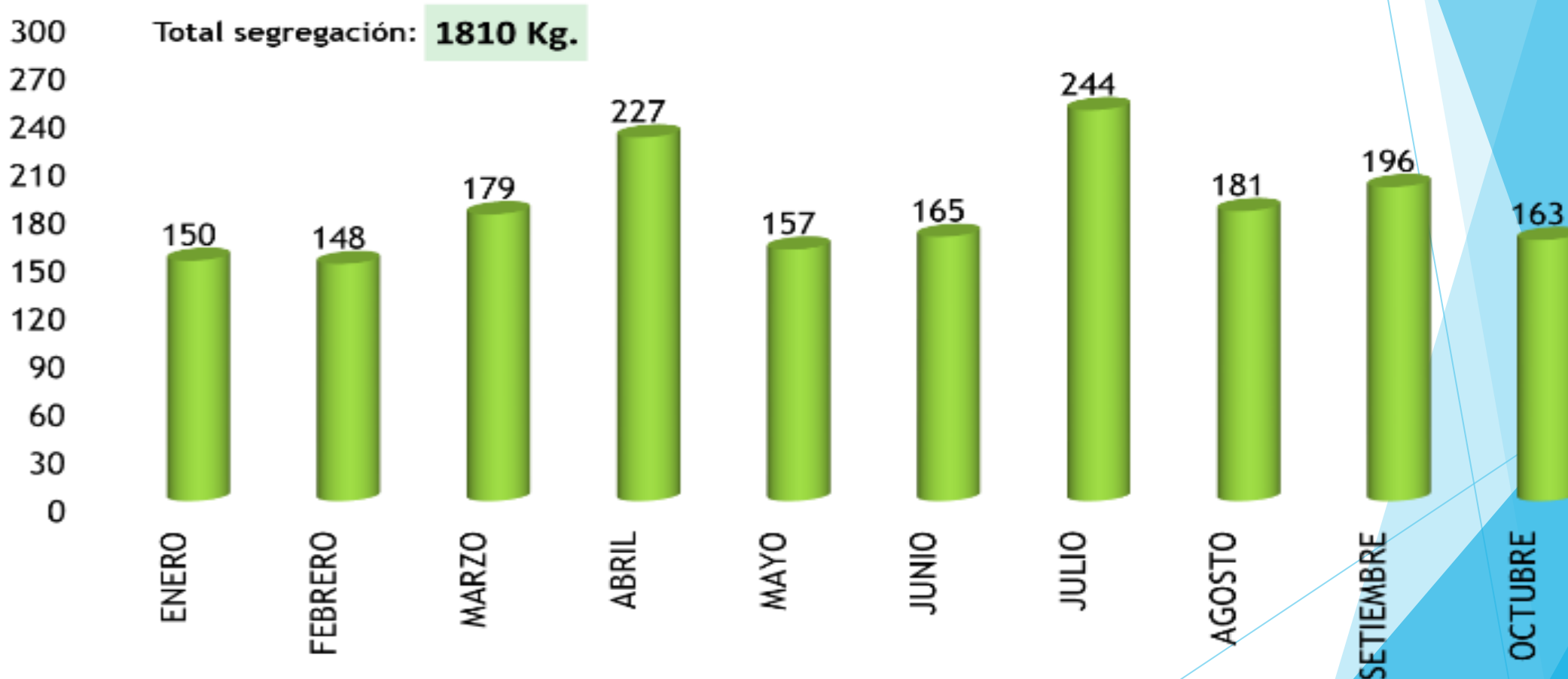




Vigilancia de Residuos Sólidos Hospitalarios(SE:01-44*) - HRGDV 2025



Producción de Residuos Especiales

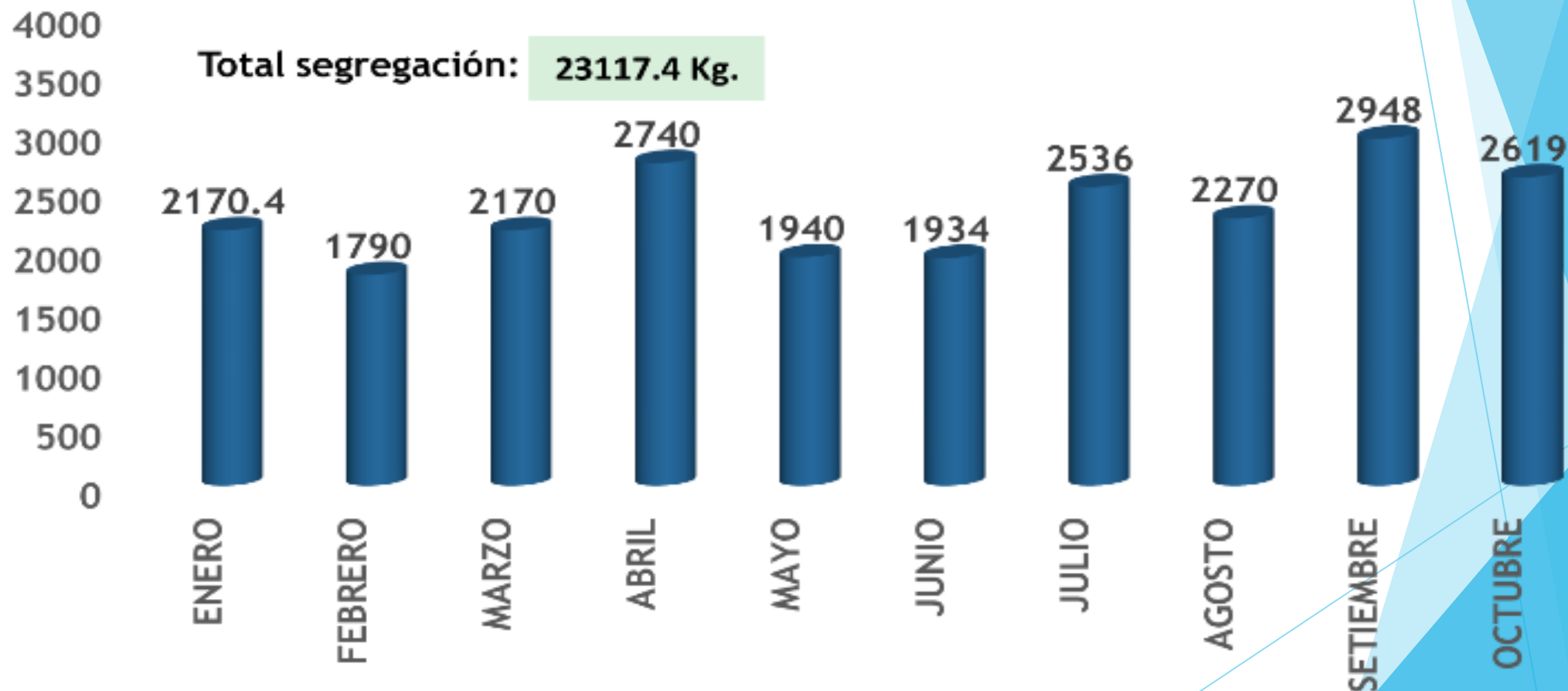




Vigilancia de Residuos Sólidos Hospitalarios(SE:01-44*) - HRGDV 2025



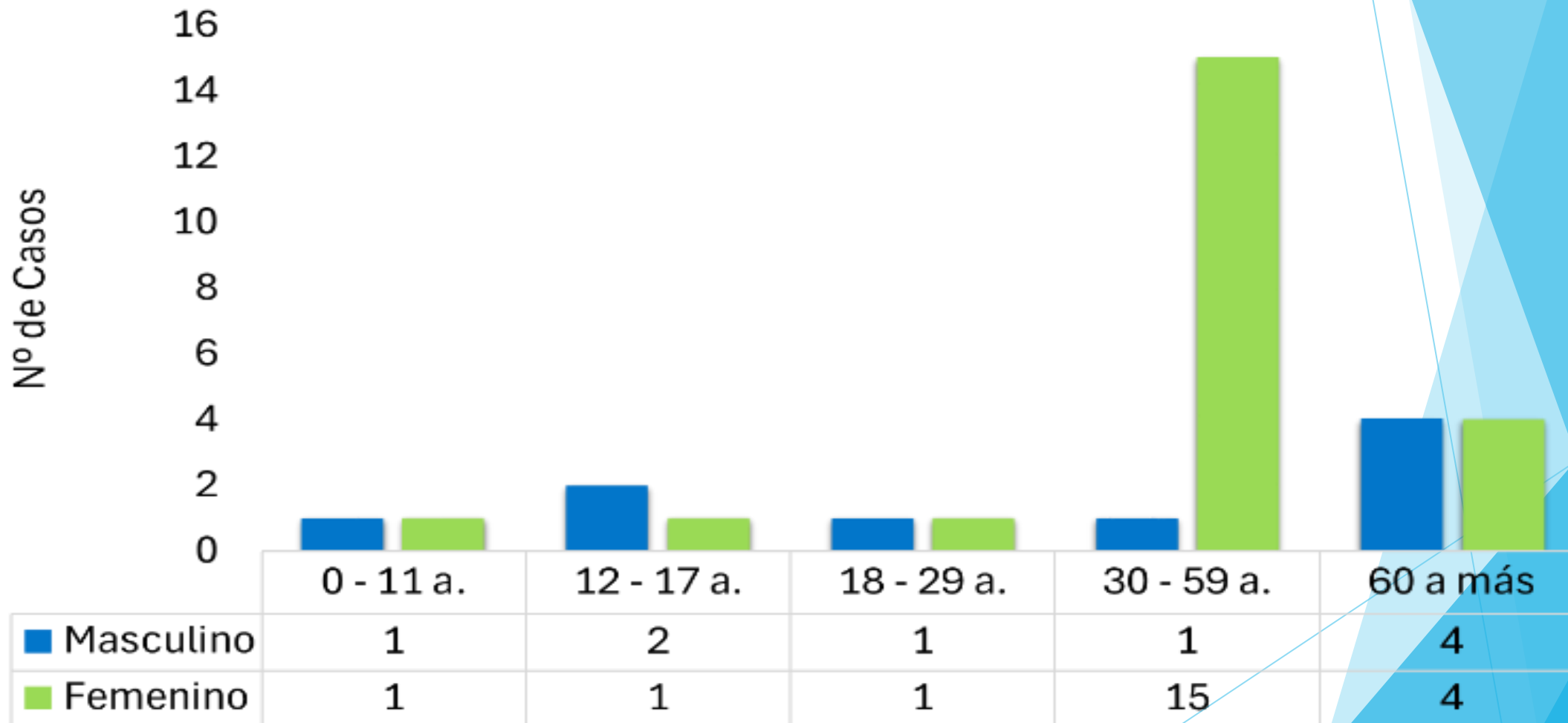
Producción de Residuos Comunes





Vigilancia de Zoonosis

Casos sospechosos de Hidatidosis por grupo etario y sexo - SE: 01 al 44* HGRDV-2025

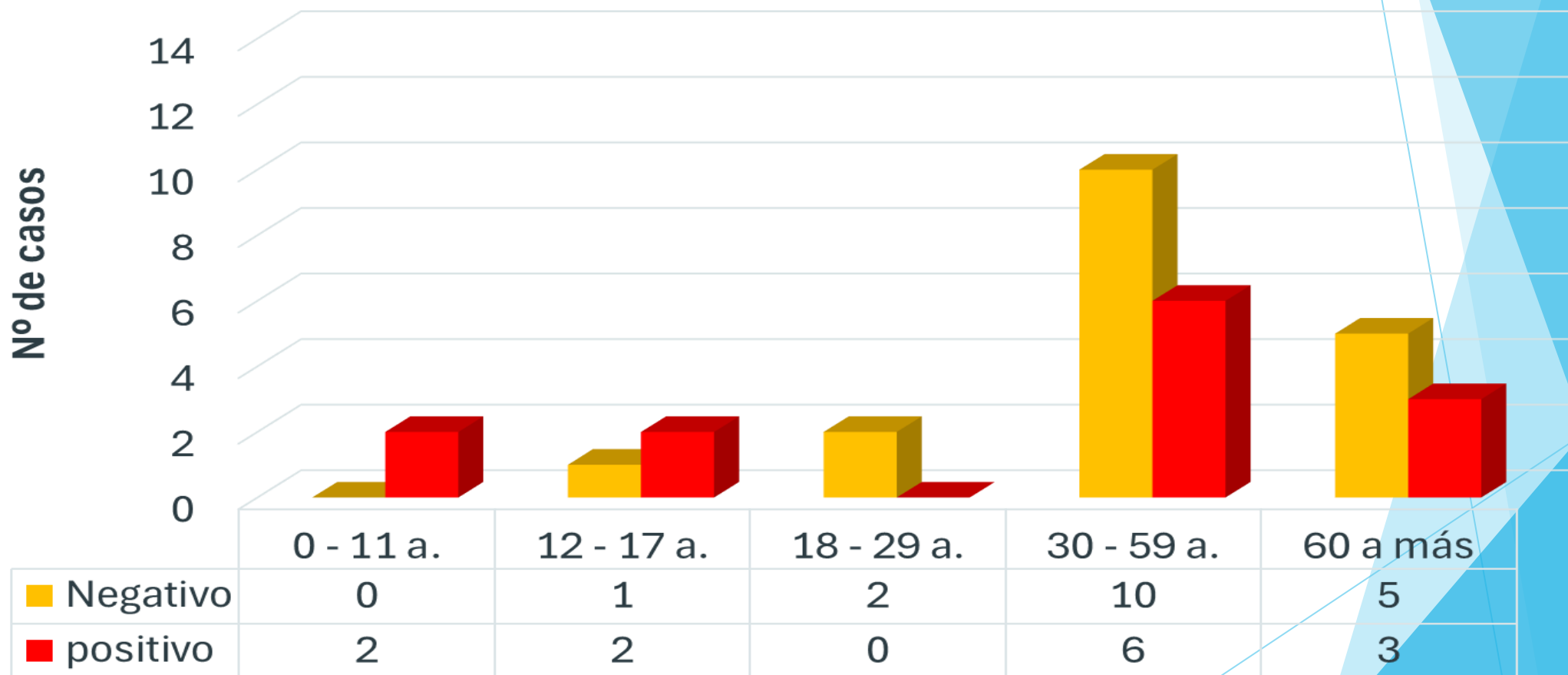


FUENTE: Sistema de Notiweb del CDC MINSA – 2025.



Vigilancia de Zoonosis

b. Casos de Equinococosis por grupo etario y sexo - SE: 01 al 44* HGRDV-2025

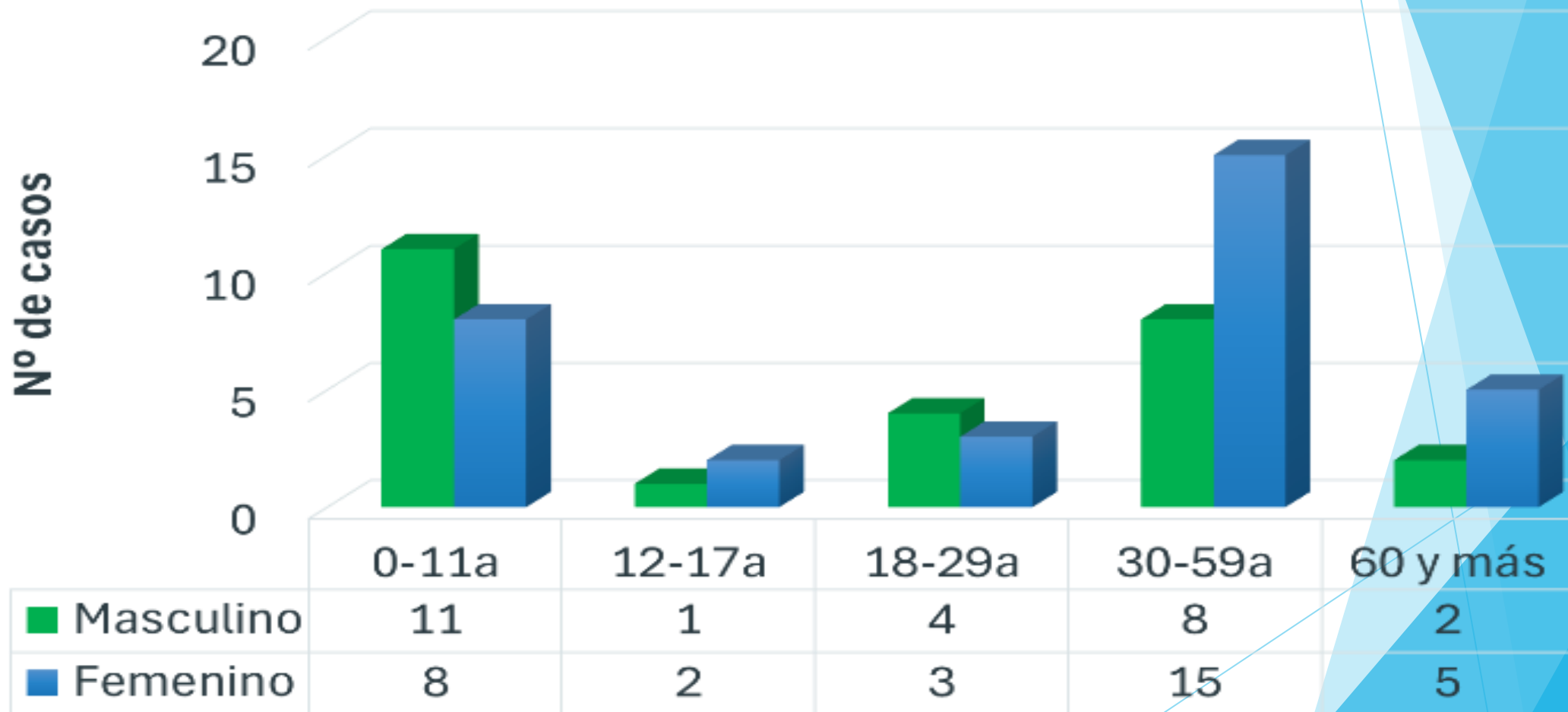


FUENTE: Sistema de Notiweb del CDC MINSA – 2025.



Vigilancia de Zoonosis

c. Casos de Animales Ofídicos por grupo etario y sexo - SE: 01 al 44* HGRDV-2025

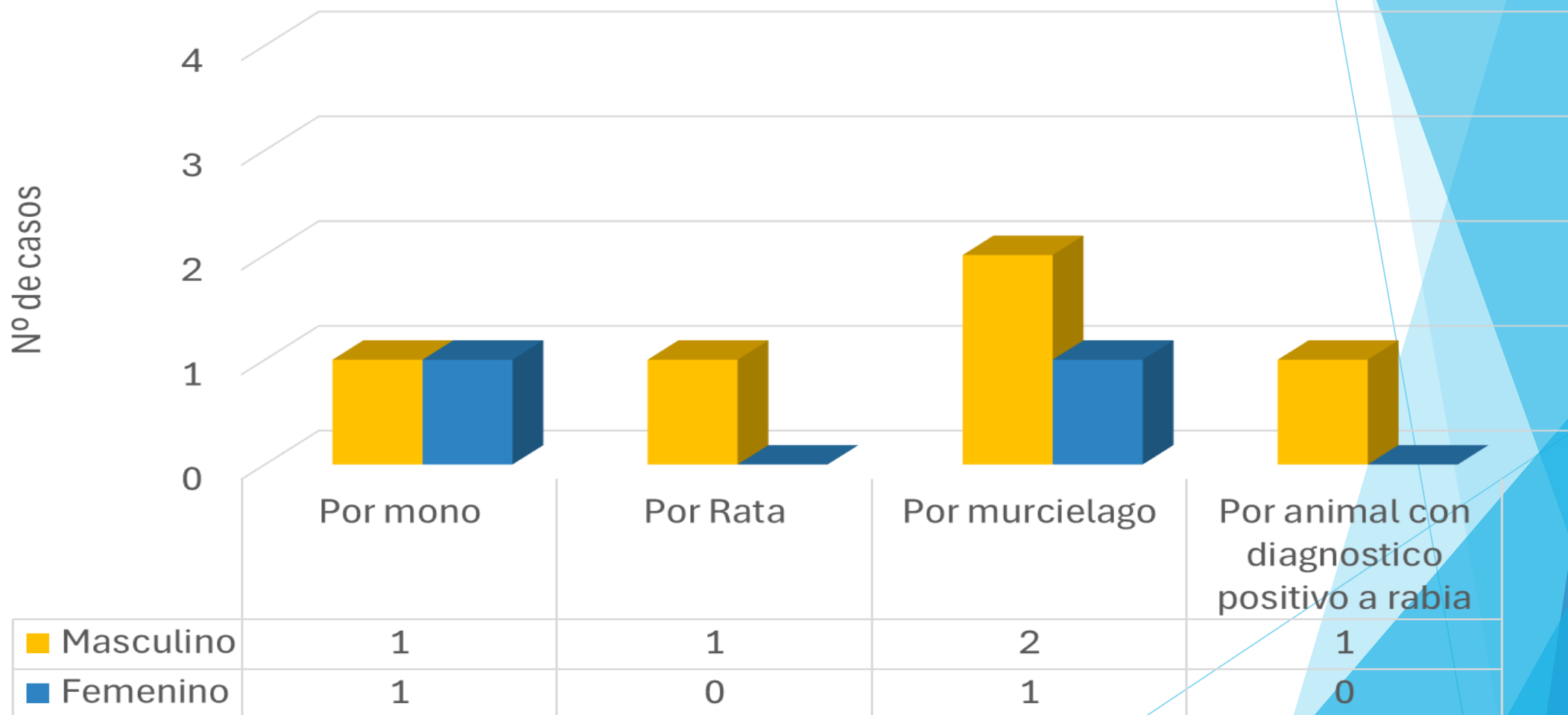




Vigilancia de Zoonosis

Casos de Personas Mordidas por sexo

SE: 01 al 44* HGRDV-2025

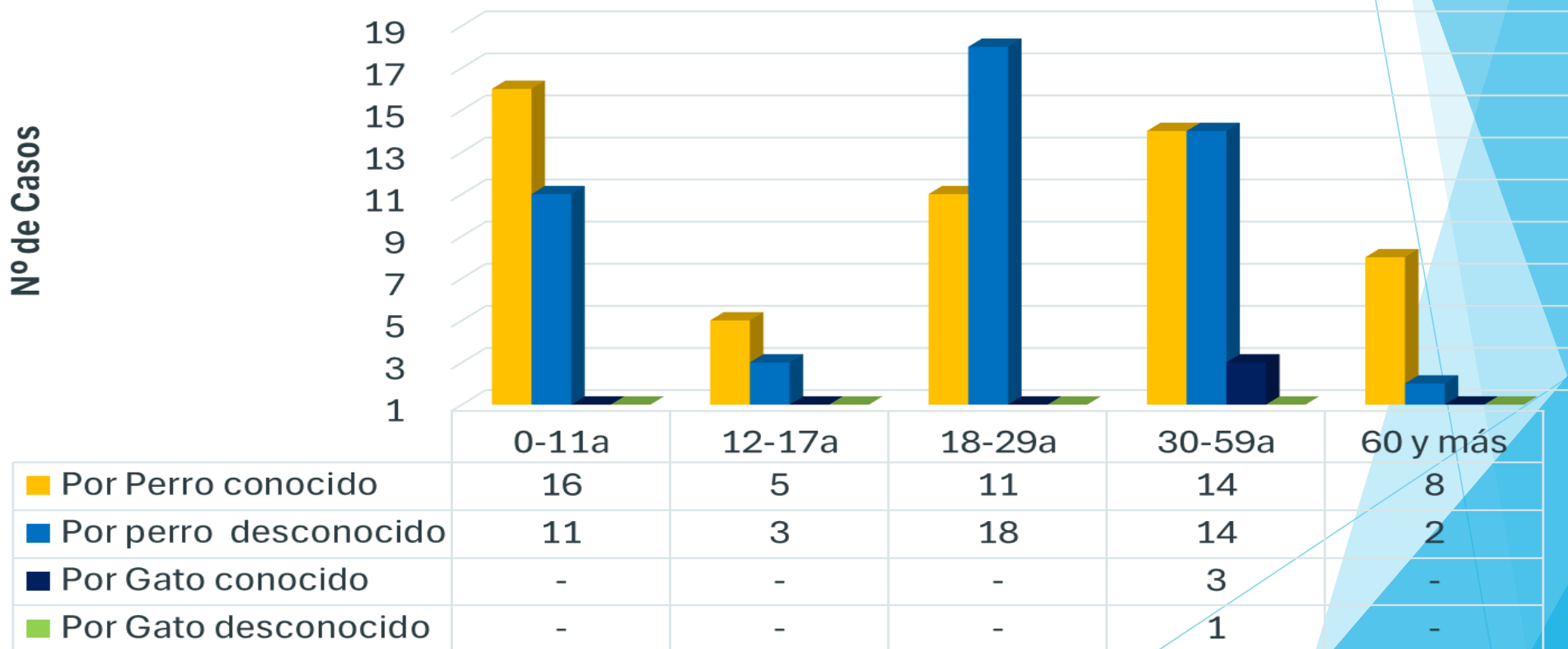


FUENTE: Sistema de Notiweb del CDC MINSA – 2025.



Vigilancia de Zoonosis

N. ° De Casos de Personas mordidas (Por Gato y Perro), Según Grupo Etareo (SE:44*) HRGDV 2025

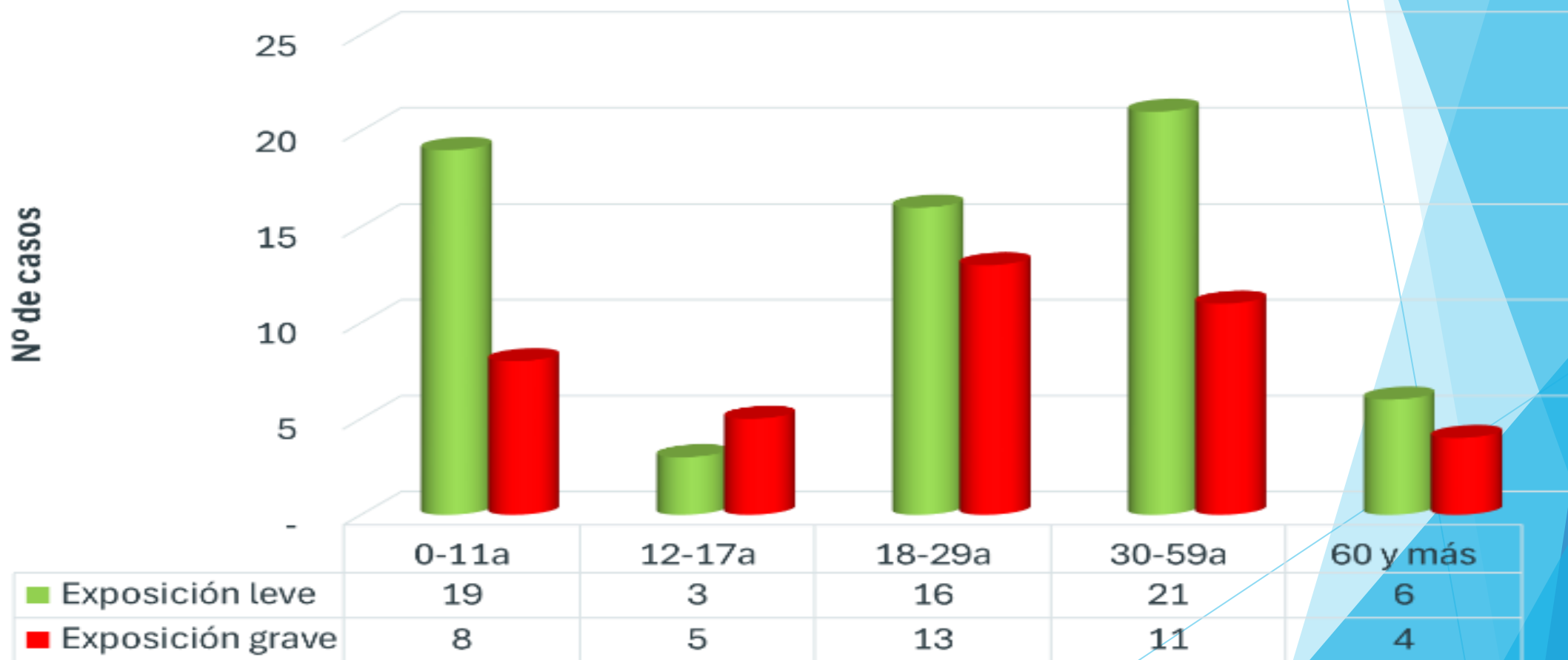


FUENTE: Sistema de Notiweb del CDC MINSA – 2025.



Vigilancia de Zoonosis

Personas Mordidas con Exposición Leve y Exposición Grave (Por Gato y Perro), Según Grupo Etareo (Se:44*) HRGDV 2025.



FUENTE: Sistema de Notiweb del CDC MINSA – 2025.